

PARIDADES ENTRE PRODUTOS • 20/08/2019

# Cana-de-açúcar

A INTL FCStone não é responsável por qualquer redistribuição deste material por terceiros, ou quaisquer decisões comerciais tomadas por pessoas a partir deste material. As informações e/ou fatos contidos neste documento foram obtidas de fontes que acreditamos ser de confiança, mas não há garantias quanto à sua exatidão ou integridade. Entre em contato com os especialistas designados pela INTL FCStone para consultoria específica em negociações que atendam às suas preferências comerciais. Estes materiais representam as opiniões, os pontos de vista e as projeções do autor, salvo se indicado o contrário, e não necessariamente refletem os pontos de vista e estratégias de negociação empregadas pela INTL FCStone. Todas as previsões de condições de mercado são inerentemente subjetivas e especulativas, e resultados reais e previsões subsequentes podem variar significativamente em relação a essas previsões. Nenhuma garantia é feita de que essas previsões serão alcançadas, sejam expressas ou implícitas. Todos os exemplos são fornecidos apenas para fins ilustrativos, e não significam a possibilidade de conseguir resultados similares àqueles dos exemplos.

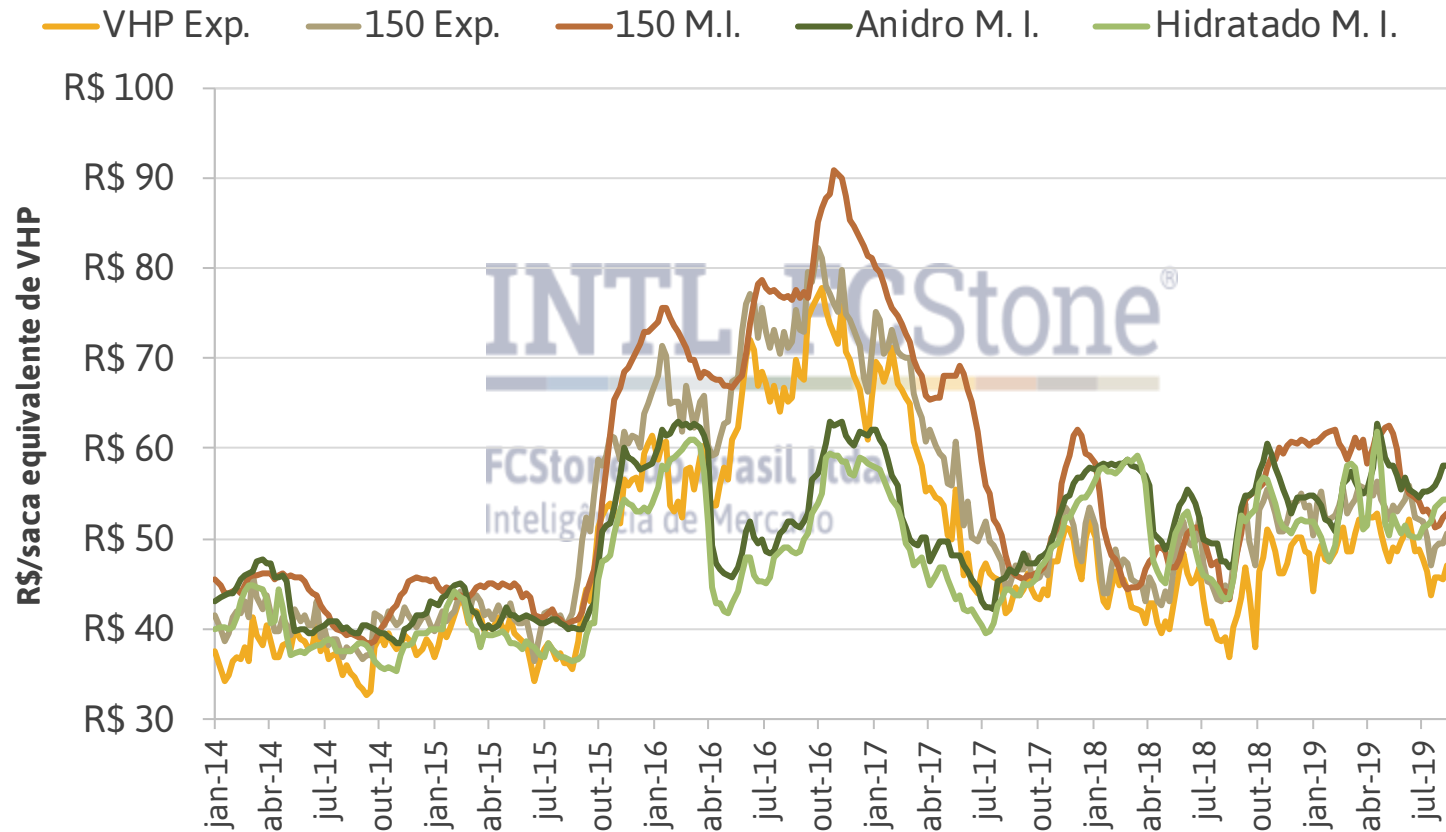
# Paridade entre produtos: São Paulo

## PVU Ribeirão Preto - SP (preços equivalentes de açúcar VHP, em R\$/saca 50 Kg) - sem impostos

Data	VHP		Cristal 150*			Etanol anidro			Etanol hidratado					
	Exportação		Exportação	M. interno**		M. interno	FOB Santos		M. interno	FOB Santos				
16-ago	R\$	47,05	R\$	50,61	R\$	52,68	R\$	58,15	R\$	57,44	R\$	54,42	R\$	54,92
9-ago	R\$	45,40	R\$	49,52	R\$	52,34	R\$	58,13	R\$	57,34	R\$	54,40	R\$	54,54
2-ago	R\$	45,69	R\$	49,42	R\$	51,41	R\$	56,75	R\$	56,79	R\$	53,80	R\$	54,42

\*Considera-se o custo de cristalização. \*\*Fórmula baseada no indicador semanal do Cepea/Esalq

# Paridade entre produtos: São Paulo



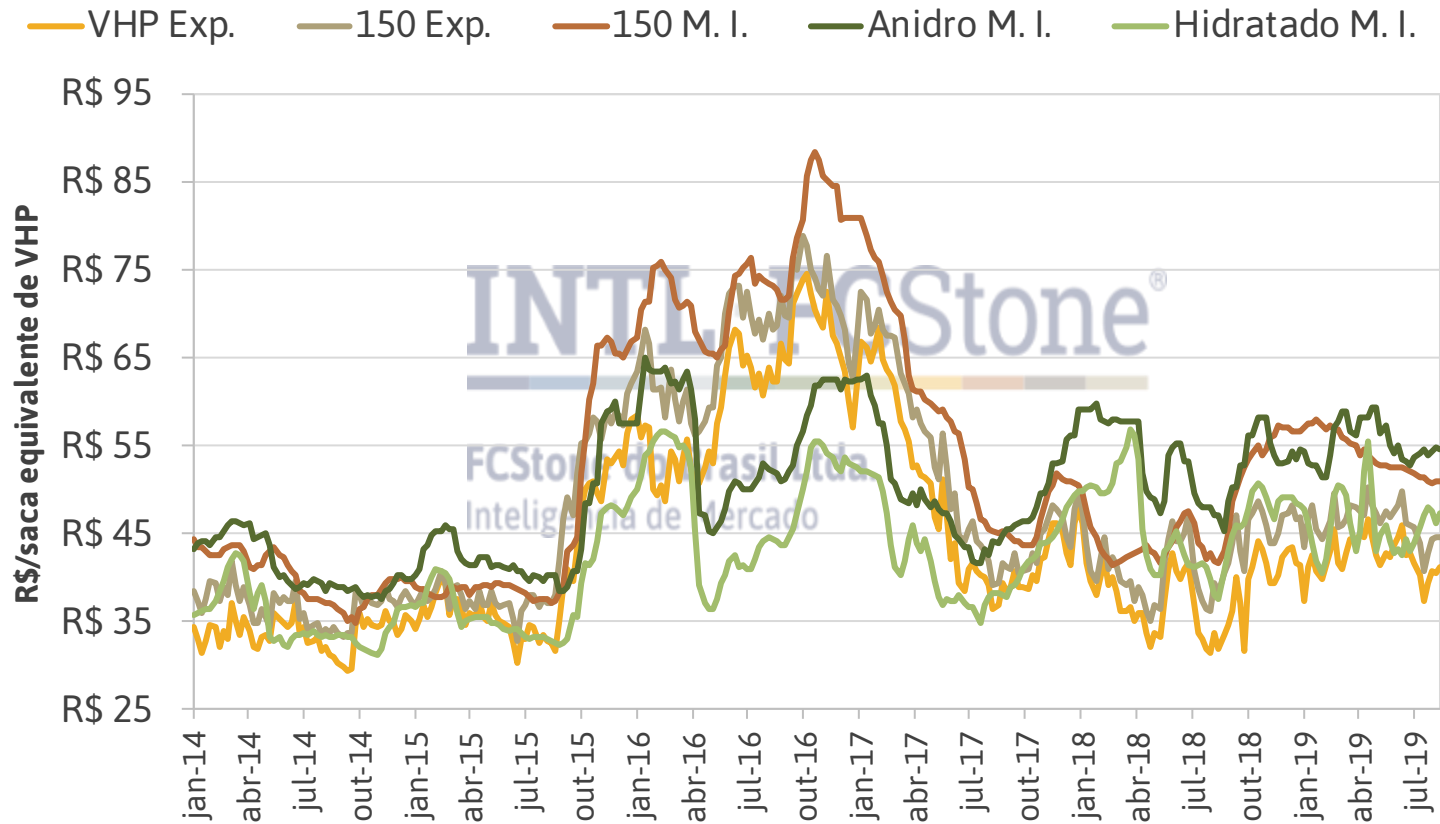
# Paridade entre produtos: Goiás

## PVU Goianésia - GO (preços equivalentes de açúcar VHP, em R\$/saca 50 Kg) - sem impostos

Data	VHP		Cristal 150*			Etanol anidro			Etanol hidratado					
	Exportação		Exportação	M. interno**		M. interno	FOB Santos		M. interno	FOB Santos				
16-ago	R\$	41,09	R\$	44,65	R\$	50,94	R\$	54,55	R\$	53,88	R\$	47,22	R\$	51,21
9-ago	R\$	40,44	R\$	44,56	R\$	50,94	R\$	54,81	R\$	54,37	R\$	46,19	R\$	51,45
2-ago	R\$	40,72	R\$	44,45	R\$	50,71	R\$	54,35	R\$	53,83	R\$	47,62	R\$	51,33

\*Considera-se o custo de cristalização. \*\*Fórmula baseada no indicador semanal do Cepea/Esalq

# Paridade entre produtos: Goiás



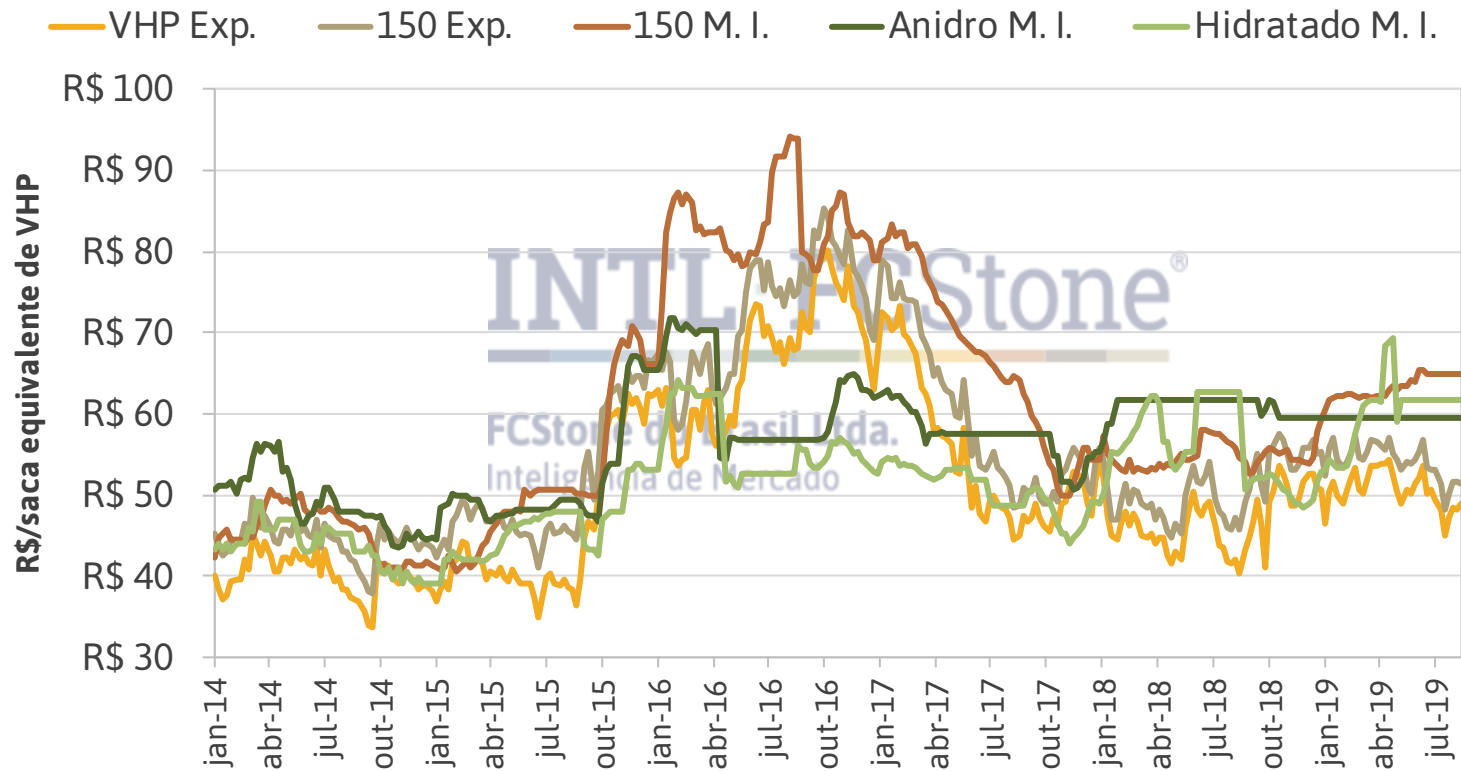
# Paridade entre produtos: Pernambuco

## PVU Pernambuco (preços equivalentes de açúcar VHP, em R\$/saca 50 Kg) - sem impostos

Data	VHP		Cristal 150*			Etanol anidro			Etanol hidratado					
	Exportação		Exportação	M. interno**		M. interno	FOB PE		M. interno	FOB PE				
16-ago	R\$	48,80	R\$	51,45	R\$	64,80	R\$	59,43	R\$	68,50	R\$	61,59	R\$	54,15
9-ago	R\$	48,16	R\$	51,51	R\$	64,82	R\$	59,43	R\$	67,62	R\$	61,59	R\$	58,45
2-ago	R\$	48,45	R\$	51,53	R\$	64,95	R\$	59,43	R\$	67,65	R\$	61,59	R\$	65,35

\*Considera-se o custo de cristalização. \*\*Fórmula baseada no indicador semanal do Cepea/Esalq

# Paridade entre produtos: Pernambuco





# Paridade entre produtos: Centro-Sul

Dados utilizados - Centro-Sul					
<b>Frete Ribeirão Preto a Santos</b> R\$/t	<b>Frete Goianésia a Santos</b> R\$/t	<b>Prêmio VHP FOB Santos</b> US\$/lb	<b>Prêmio 150 FOB Santos</b> US\$/t	<b>Elevação VHP Santos</b> US\$/t	<b>Elevação 150 Santos</b> US\$/t
82,00	201,25	-0,25	50,50	11,50	24,98
<b>Preço açúcar em Goiás</b> R\$/saca	<b>Frete etanol R. Preto a Santos</b> R\$/m <sup>3</sup>	<b>Anidro FOB Santos</b> R\$/L	<b>Hidratado FOB Santos</b> R\$/L	<b>Custo de cristalização</b> R\$/saca	<b>Data de referência</b>
58,00	82,00	2,04	1,89	3,00	16-ago
<i>Fonte: INTL FCStone</i>					

# Paridade entre produtos: Nordeste

Dados utilizados - Nordeste					
<b>Frete usina a Suape</b> R\$/t	<b>Prêmio VHP FOB porto</b> US¢/lb	<b>Prêmio 150 FOB porto</b> US\$/t	<b>Elevação VHP Suape</b> US\$/t	<b>Elevação 150 Suape</b> US\$/t	<b>Frete etanol a Suape</b> R\$/m <sup>3</sup>
33,00	-0,25	50,50	15,00	48,00	50,00
<b>Preço açúcar em Pernambuco</b> R\$/saca	<b>Anidro FOB porto</b> R\$/L	<b>Hidratado FOB porto</b> R\$/L	<b>Custo de cristalização</b> R\$/saca	<b>Data de referência</b>	
77,04	2,38	1,83	3,00	16-ago	
<i>Fonte: INTL FCStone</i>					



INTL · FCStone®

## FCStone do Brasil

Consultoria em Futuros e Commodities

Av. José Bonifácio Coutinho Nogueira, 150

Ala Oeste – Sala 203 – Jd. Madalena

CEP: 13.091-611

Campinas-SP

+55 19 2102 1300

[www.intlfcstone.com.br/inteligencia](http://www.intlfcstone.com.br/inteligencia)