

26 de agosto de 2019

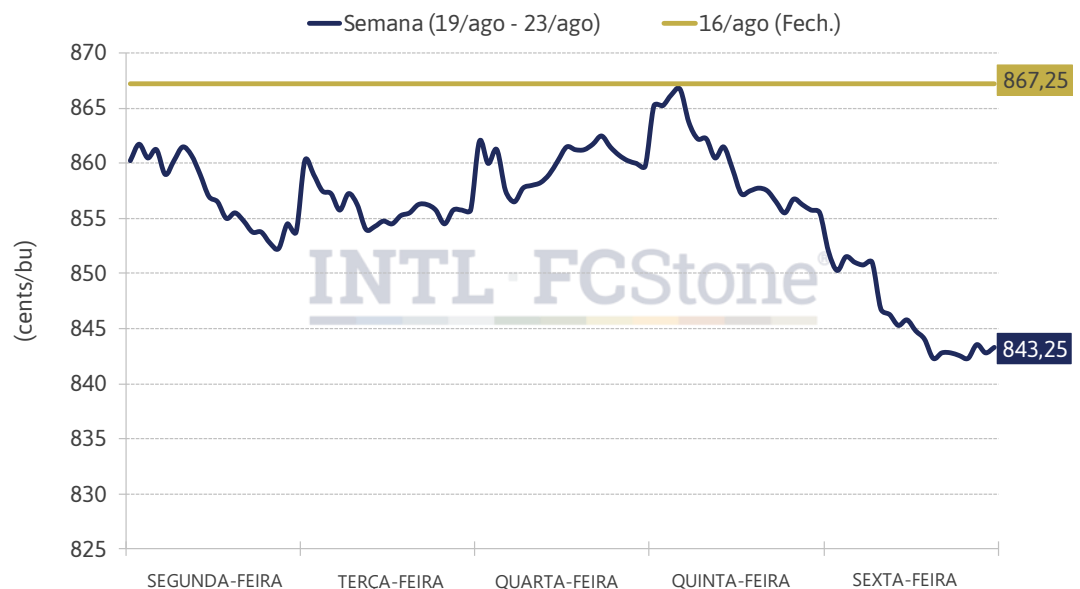
## Aumento de tarifas por parte da China pesa sobre preços da soja

As cotações da soja encerraram a semana anterior em queda considerável, puxadas pelo resultado do pregão de sexta-feira (23), após a China anunciar tarifas retaliatórias sobre importações dos EUA. O vencimento para setembro terminou a sexta-feira (23) em 843,25 cents por bushel.

Na segunda-feira (19), as cotações da soja recuaram à medida que as chuvas durante o final de semana na região produtora dos EUA superaram as expectativas e previsões apontavam para condições climáticas favoráveis na semana seguinte, o que poderia beneficiar a produtividade.

As inspeções de exportações norte-americanas na semana encerrada no dia 16 ficaram em 1,16 milhão de toneladas, consideravelmente superior em relação ao mesmo período do

**Gráfico 1: Intraday semanal - setembro/19 (CME)**



### FCStone do Brasil

Consultoria em Futuros e Commodities

Av. José Bonifácio Coutinho Nogueira, 150  
Ala Oeste - Sala 203 - Jd. Madalena  
CEP: 13.091-611  
Campinas-SP

+55 19 2102 1300

[www.intlfcstone.com.br](http://www.intlfcstone.com.br)

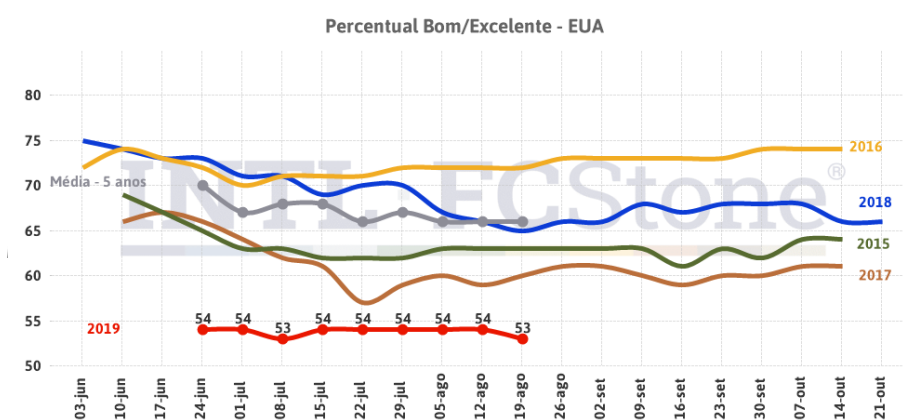
Fonte: CME. Elaboração: INTL FCStone.

Tabela 1: Cotações da soja - CBOT (cents/bushel)

Contrato	16-ago	23-ago	Var.	C. Abertos
set-19	867,25	843,25	-2,8%	63.667
nov-19	879,75	856,50	-2,6%	353.180
jan-20	893,50	871,25	-2,5%	90.923
mar-20	906,50	885,25	-2,3%	72.946
mai-20	917,50	897,25	-2,2%	28.691
<b>TOTAL</b>				<b>609.407</b>

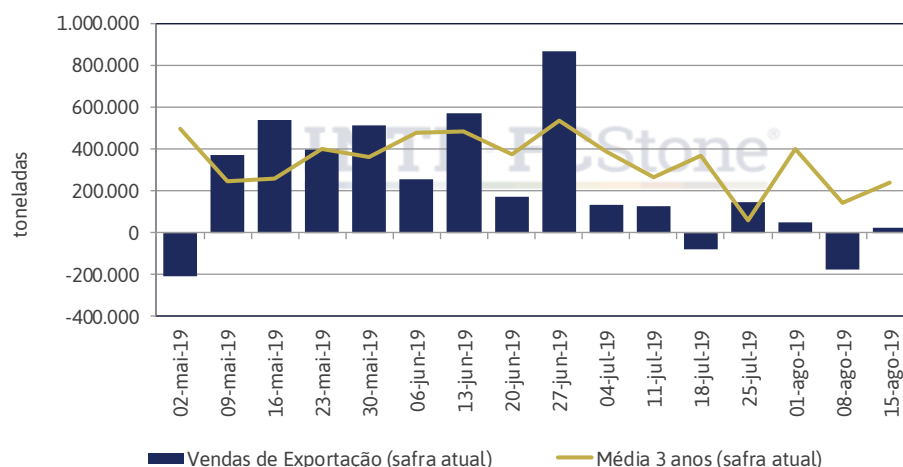
Fonte: CME. Elaboração: INTL FCStone

Gráfico 2: Percentual bom/excelente - EUA (%)



Fonte: USDA. Elaboração: INTL FCStone

Gráfico 3: Vendas semanais de exportação safra 2018/19 - EUA (toneladas)



Fonte: USDA. Elaboração: INTL FCStone

ano passado, quando o volume foi de 660 mil toneladas. Na temporada, os EUA embarcaram 44,17 milhões de toneladas, restando pouco mais de 2 milhões de toneladas para alcançar a projeção de 46,27 milhões do USDA para o ano safra 2018/19,

que termina no final de agosto.

O percentual bom/excelente para a safra de soja dos EUA caiu para 53% no acompanhamento de safra dos EUA, podendo apresentar alguma recuperação na próxima, graças à melhora das condições climáticas no país.

A China voltou a procurar mais fortemente a soja brasileira, o que contribuiu para um aumento dos prêmios de soja de 15 a 20 cents/bushel no país, em meio ao acirramento da guerra comercial sino-americana.

Na terça-feira (20), os preços da soja tiveram suporte dos primeiros resultados do tour da Pro Farmer, que trouxe resultados abaixo os anos anteriores, o que vai de encontro à piora das condições das lavouras trazido pelo USDA, com o percentual bom/excelente recuando para 53%.

Na quarta-feira (21), as cotações tiveram suporte do mercado de milho e das baixas contagens de vagens a partir do tour de safra da Pro Farmer no Meio Oeste dos EUA. Cabe lembrar que, para a soja, a Pro Farmer divulga o número de vagens em determinada área ao longo do tour e só no final estima uma produtividade média em bushels por acre.

A peste suína africana continua a ser um fator importante na produção de carne na China e em outras nações. O governo do país afirmou que vai acelerar os subsídios aos produtores por causa do abate de animais. Alguns criadores chineses desconheciam o fato de que eram elegíveis e outros continuam à espera do pagamento. A Ucrânia está abatendo 100 mil cabeças em uma de suas maiores operações após descoberta de um foco de peste suína africana.

As expectativas de vendas de exportação dos EUA permanecem baixas devido à fraca demanda chinesa, graças à peste suína africana e questões comerciais.

Na quinta-feira (22), as cotações da soja encerraram em baixa, após uma sessão sem grandes variações. As previsões de chuva

nos EUA tiveram mais influência no dia do que os levantamentos a campo do tour da Pro Farmer. A contagem de vagens continuou se mostrando mais baixa que nos anos anteriores.

As vendas de exportação dos EUA na semana encerrada em 15/08 alcançaram 25,9 mil toneladas, volume dentro do estimado, já que havia expectativa de cancelamentos líquidos. Para a safra 2019/20, por outro lado, as vendas superaram o teto das estimativas, alcançando 792,6 mil toneladas.

Já na sexta-feira, as cotações da soja caíram acentuadamente, após a China afirmar que vai subir as tarifas sobre US\$ 75 bilhões em produtos importados dos EUA, incluindo a soja, que terá mais 5% de taxa, a partir de 1º de setembro.

Nem mesmo os resultados do tour da Pro Farmer conseguiram contrabalançar o pessimismo, após o anúncio das retaliações por parte da China. O resultado final do tour indicou uma produtividade média de 46,1 bushels por acre, o que resultaria em uma safra de 3,5 bilhões de bushels (95,2 milhões de toneladas). A estimativa atual do USDA para o rendimento é de 48,5 bushels por acre e de 100,2 milhões de toneladas para a produção. Assim, caso o número da Pro Farmer fosse confirmado, os estoques norte-americanos tenderiam a recuar, mas ainda continuariam acima de 15 milhões de toneladas, considerando a demanda estimada pelo USDA no último relatório.

## PREÇOS FÍSICOS - R\$/60 Kg

Praça	22-ago	Há 1 sem	Var. %*	Praça	22-ago	Há 1 sem	Var. %*
<b>Rio Grande do Sul</b>				<b>Mato Grosso do Sul</b>			
Rio Grande	88,00	84,50	4,14%	Campo Grande	75,00	73,00	2,74%
Passo Fundo	84,00	81,00	3,70%	Dourados	76,00	74,00	2,70%
Santa Rosa	83,50	80,50	3,73%	Ponta Porã	75,00	73,50	2,04%
Júlio de Castilhos	83,50	80,50	3,73%	São Gabriel do Oeste	74,00	72,00	2,78%
Ijuí	83,50	80,50	3,73%	Chapadão do Sul	76,00	72,50	4,83%
<b>Paraná</b>				<b>Goiás</b>			
Paranaguá	89,00	86,50	2,89%	Rio Verde	77,00	75,00	2,67%
Ponta Grossa	84,80	82,00	3,41%	Goiatuba	76,50	74,00	3,38%
Cascavel	84,00	81,00	3,70%	<b>Minas Gerais</b>			
Maringá	84,00	81,00	3,70%	Uberlândia	78,00	76,00	2,63%
Londrina	84,00	81,00	3,70%	Patrocínio	78,00	76,00	2,63%
Pato Branco	84,00	81,00	3,70%	Unai	75,00	73,00	2,74%
<b>Mato Grosso</b>				<b>Maranhão</b>			
Rondonópolis	78,00	76,00	2,63%	Balsas	66,00	66,00	0,00%
Primavera	76,00	73,50	3,40%	<b>Bahia</b>			
Sorriso	73,00	71,00	2,82%	Barreiras	80,00	77,00	3,90%
Sapezal	72,00	70,50	2,13%	<b>Santa Catarina</b>			
Campo Novo	72,50	71,00	2,11%	Campos Novos	84,00	81,00	3,70%
Sinop	72,50	70,50	2,84%				
Diamantino	73,00	71,50	2,10%				

\* Semanal

Fonte: INTL FCStone, Agrolink, IMEA.

## AGENDA DA SEMANA

(Horários de Brasília)

AGO  
26

**BRASIL**

08h00 - Sondagem da Indústria - ago / FGV

08h25 - **Boletim Focus - semanal / Bacen**10h30 - **Estatísticas do setor externo - jul / Bacen**15h00 - **Balança Comercial - semanal / MDIC****ESTADOS UNIDOS**09h30 - **Pedido de bens duráveis - jul / DOC**

09h30 - Índice de Atividade Nacional - jul / Fed de Chicago

11h30 - Pesquisa Industrial do Texas - ago / Fed de Dallas

AGO  
27

Não há indicadores relevantes previstos para este dia.

10h00 - Índice de Preços de Residências - jun / S&amp;P Case-Shiller

11h00 - **Confiança dos Consumidores - ago / Conference Board**

AGO  
28

08h00 - Sondagem de Serviços - ago / FGV

10h30 - Estatísticas monetárias e de crédito - jul / Bacen

10h30 - Estatísticas de mercado aberto - jul / Bacen

11h30 - **Relatório de O&D de Petróleo - semanal / DOE**

18h30 - Fala de Mary Daly, presidenta do Fed de São Francisco

12h30 - **Fluxo Cambial - semanal / Bacen**

AGO  
29

08h00 - **Índice Geral de Preços - Mercado (IGP-M) - ago / FGV**09h00 - **Contas Nacionais Trimestrais abr-jun / IBGE**

09h00 - Índice de Preços ao Produtor - Indústria Extrativa e de Transformação - jul / IBGE

15h00 - **Resultado do Tesouro Nacional - jul / Tesouro**09h30 - **PIB abr-jun / BEA**09h30 - **Transações correntes - jul / DOC**09h30 - **Pedidos de auxílio-desemprego - semanal / DOL**

11h00 - Vendas pendentes de residências - jul / NAR

11h30 - Relatório de O&amp;D de Gás Natural - semanal / DOE

17h30 - Balanço do Fed - semanal / Fed

AGO  
30

09h00 - **Pesquisa Nacional por Amostra de Domicílios Contínua Mensal - jul / IBGE**

10h30 - Estatísticas fiscais - jul / Bacen

09h30 - **Relatório de receitas e despesas pessoais - jul / BEA**10h45 - **PMI de Chicago - ago / ISM**11h00 - **Confiança dos consumidores - ago / UMICH**

14h00 - Contagem de poços ativos de petróleo - semanal / Baker-Hughes

\*Horários de Brasília