

29 de julho de 2018

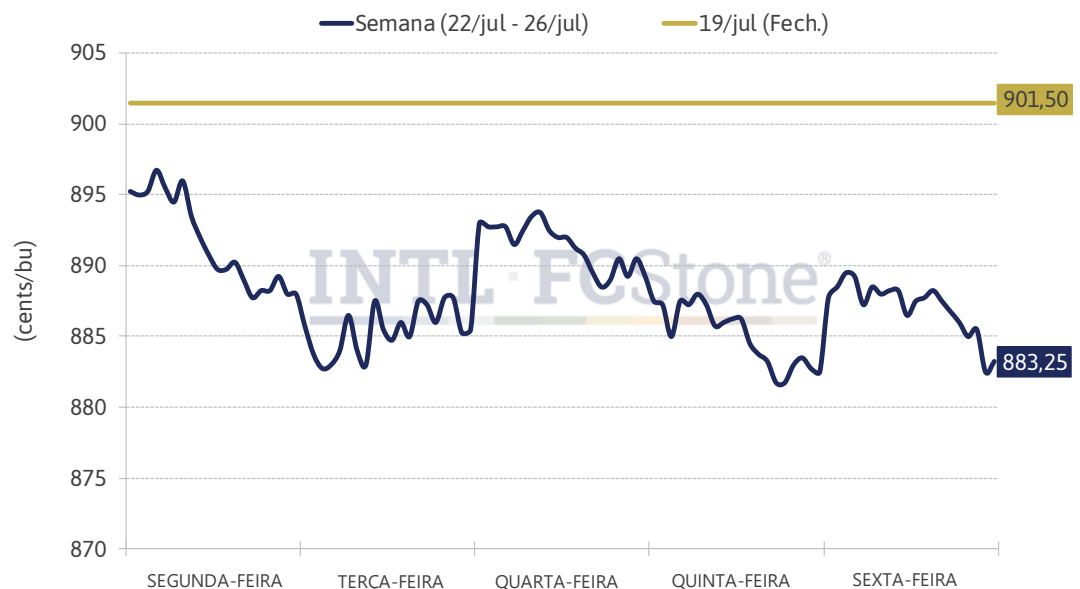
Soja recua, em meio à falta de novas compras chinesas de soja dos EUA

A tendência de queda predominou para as cotações da soja em Chicago na semana passada, com o mercado aguardando novidades das negociações comerciais e acompanhando o desenvolvimento da safra norte-americana. O vencimento para agosto terminou a sexta-feira (26) em 883,25 cents por bushel.

As cotações da soja em Chicago encerraram a primeira sessão da semana anterior em queda considerável, em meio à perspectiva de que o clima dos dias anteriores tenha resultado em uma melhora das lavouras dos EUA. Além disso, os EUA aplicaram sanções a uma empresa chinesa ajudou nos embarques de petróleo do Iran, o que foi interpretado como um sinal ruim para as negociações comerciais.

Destaca-se a divulgação das inspeções de exportação da semana encerrada em 18/07, que

Gráfico 1: Intraday semanal - agosto/19 (CME)



FCStone do Brasil

Consultoria em Futuros e Commodities

Av. José Bonifácio Coutinho Nogueira, 150
 Ala Oeste – Sala 203 – Jd. Madalena
 CEP: 13.091-611
 Campinas-SP

+55 19 2102 1300

www.intlfcstone.com.br

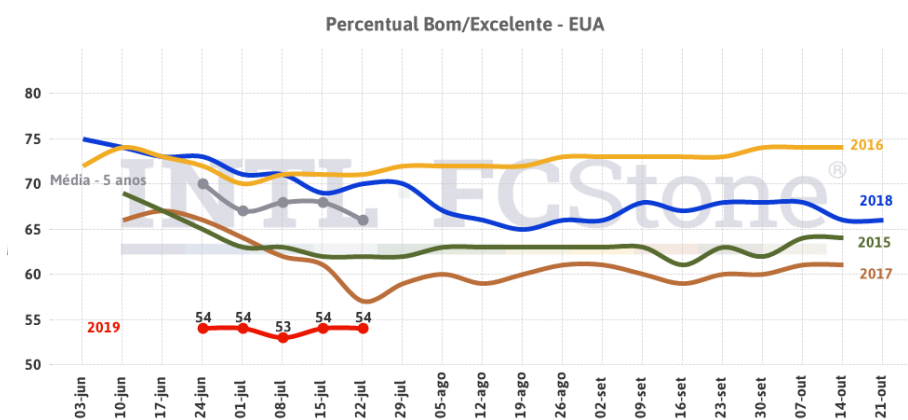
Fonte: CME. Elaboração: INTL FCStone.

Tabela 1: Cotações da soja - CBOT (cents/bushel)

Contrato	19-jul	26-jul	Var.	C. Abertos
ago-19	901,50	883,25	-2,0%	79.042
set-19	907,25	888,75	-2,0%	50.597
nov-19	919,25	901,00	-2,0%	324.524
jan-20	931,75	914,25	-1,9%	83.194
mar-20	940,50	925,75	-1,6%	56.035
TOTAL				593.392

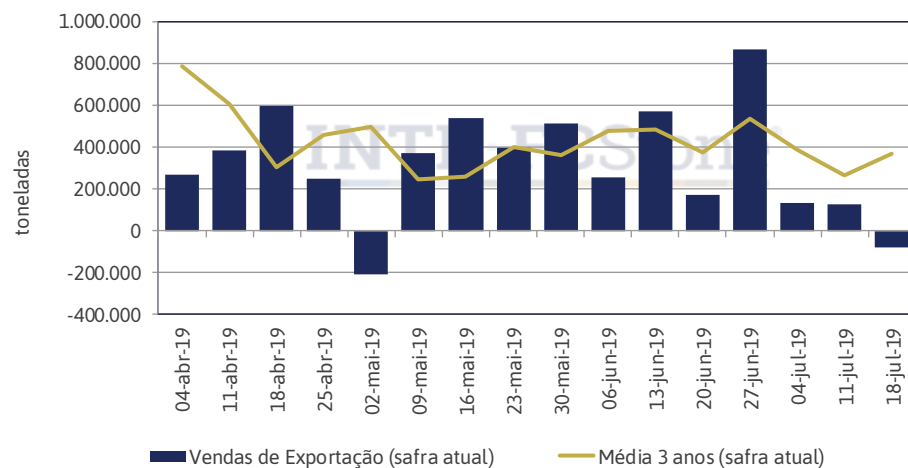
Fonte: CME. Elaboração: INTL FCStone

Gráfico 2: Percentual bom/excelente - EUA (%)



Fonte: USDA. Elaboração: INTL FCStone

Gráfico 3: Vendas semanais de exportação safra 2018/19 - EUA (toneladas)



Fonte: USDA. Elaboração: INTL FCStone

alcançaram 559 mil toneladas, abaixo do registrado no mesmo período do ano passado, em 730 mil toneladas. No acumulado, o atraso anual é de 12,5 milhões de toneladas. Se o ritmo mais fraco for mantido, o USDA pode precisar ajustar novamente a

estimativa de exportações da safra 2018/19 do país, lembrando que faltam apenas 6 semanas para o encerramento do ano safra, no final de agosto.

No final da tarde, o USDA divulgou o acompanhamento de safra dos EUA, que manteve o percentual bom excelente das lavouras de soja em 54%, mas com o registro de melhora de condições entre os estados que são os maiores produtores, com destaque para Illinois, para onde o percentual bom/excelente subiu de 41% para 45%.

O preço da soja avançou pouco na terça-feira, após ter oscilado entre os campos positivo e negativo, após rumores de que poderiam haver novas compras de soja por empresas chinesas. Destaca-se, também que o governo dos EUA confirmou um encontro presencial com autoridades da China para a semana do dia 29/07, o que foi visto como favorável às negociações.

Na quarta-feira, as cotações da soja deram continuidade ao movimento de alta, em meio a rumores sobre as negociações comerciais entre China e EUA. Mesmo assim, o secretário do Tesouro norte-americano afirmou que espera que novas reuniões ainda serão necessárias para se chegar a um acordo. Dessa forma, vai ficando cada vez mais difícil se alcançar a estimativa de exportação de soja norte-americana do USDA, para a safra 2018/19.

Na quinta-feira, após terem chegado a subir em parte do pregão com expectativas de que novas vendas para a China poderiam ser concretizadas, os preços da soja invertiram e encerraram em queda. Os dados de inspeção de exportação na semana encerrada em 18/11 indicaram cancelamentos líquidos em 78 mil toneladas para a safra 2018/19. A China cancelou 148 mil toneladas. Houve notícias de que a China não cobraria tarifas de importação sobre a soja sobre um volume de 2 a 3 milhões de toneladas, num gesto de boa vontade em meio às negociações. Contudo, ainda não houve interesse por parte das empresas do país que compra soja para processar.

Rumores de que China compraria novos volumes de soja dos EUA chegaram a impulsionar os preços da soja na sexta-feira. Mas como esses rumores não foram confirmados, as cotações terminaram em torno da estabilidade. O mercado continua aguardando a reunião de autoridades norte-americanas e chinesas na próxima semana, mas uma solução definitiva, que retire a taxa de 25% sobre a soja dos EUA, parece difícil de ser alcançada.

PREÇOS FÍSICOS - R\$/60 Kg

Praça	25-jul	Há 1 sem	Var. %*	Praça	25-jul	Há 1 sem	Var. %*
Rio Grande do Sul				Mato Grosso do Sul			
Rio Grande	79,50	78,50	1,27%	Campo Grande	69,00	67,00	2,99%
Passo Fundo	75,50	75,00	0,67%	Dourados	69,50	70,00	-0,71%
Santa Rosa	75,50	75,00	0,67%	Ponta Porã	68,00	71,00	-4,23%
Júlio de Castilhos	75,00	74,50	0,67%	São Gabriel do Oeste	68,00	67,00	1,49%
Ijuí	75,50	75,00	0,67%	Chapadão do Sul	70,00	69,00	1,45%
Paraná				Goiás			
Paranaguá	79,00	79,00	0,00%	Rio Verde	68,00	68,50	-0,73%
Ponta Grossa	76,00	75,70	0,40%	Goiatuba	67,50	68,00	-0,74%
Cascavel	73,00	72,00	1,39%	Minas Gerais			
Maringá	73,00	73,00	0,00%	Uberlândia	69,00	72,00	-4,17%
Londrina	73,00	73,00	0,00%	Patrocínio	69,00	72,00	-4,17%
Pato Branco	74,00	73,00	1,37%	Unai	67,00	68,50	-2,19%
Mato Grosso				Maranhão			
Rondonópolis	68,00	67,50	0,74%	Balsas	66,00	66,00	0,00%
Primavera	67,00	67,00	0,00%	Bahia			
Sorriso	63,50	61,50	3,25%	Barreiras	68,00	68,00	0,00%
Sapezal	62,50	61,00	2,46%	Santa Catarina			
Campo Novo	62,50	61,00	2,46%	Campos Novos	74,00	75,00	-1,33%
Sinop	63,00	61,00	3,28%				
Diamantino	63,00	63,00	0,00%				

* Semanal

Fonte: INTL FCStone, Agrolink, IMEA.

AGENDA DA SEMANA

(Horários de Brasília)

BRASIL

ESTADOS UNIDOS



08h00 - Índice Geral de Preços - Mercado (IGP-M) - jul / FGV

17h00 - Acompanhamento de Safra - EUA / USDA

08h25 - Boletim Focus - semanal / Bacen



Reunião do Copom (1º dia)

Reunião do FOMC (1º dia)



09h00 - Pesquisa Nacional por Amostra de Domicílios Contínua Mensal (PNAD) - jun / IBGE

09h15 - Relatório de emprego no setor privado - jul / Moody's - ADP

12h30 - Fluxo Cambial - semanal / Bacen

11h30 - Relatório de O&D de petróleo - semanal / EIA

18h00 - Decisão de Política Monetária / Copom

15h00 - Decisão de Política Monetária / FOMC

15h30 - Fala de Jerome Powell, presidente do Fed



15h00 - Balança Comercial - jul / MDIC

09h30 - Pedidos de Auxílio-Desemprego - semanal / DOL

09h30 - Vendas de Exportação - semanal / USDA

11h30 - Relatório de O&D de petróleo - semanal / EIA

17h30 - Balanço do Fed - semanal / Fed



08h00 - Índice de Preços ao Consumidor (IPC) - jul / Fipe

09h30 - Relatório de situação do emprego - jul / DOL

9h00 - Pesquisa Industrial Mensal (PIM) - mai / IBGE

14h00 - Contagem de poços ativos de petróleo - semanal / Baker-Hughes

*Horários de Brasília