

VENDAS DE EXPORTAÇÃO ▪ EUA

SOJA

19/09/2019

Data	Vendas de Exportação (safra atual)	Média 3 anos (safra atual)	Vendas de Exportação (safra nova)	Média 3 anos (safra nova)	Embarques
30-mai	73.740	331.080			565.864
6-jun	275.163	360.174			758.974
13-jun	200.027	333.336			736.539
20-jun	319.563	435.257			725.081
27-jun	161.500	443.316			791.660
4-jul	129.500	437.180			692.385
11-jul	198.367	894.315			908.960
18-jul	223.705	832.412			637.502
25-jul	305.508	529.673			921.279
1-ago	318.250	766.675			961.011
8-ago	817.359	1.421.058			1.043.191
15-ago	792.575	1.585.166			1.174.480
22-ago	353.103	1.363.399			873.260
29-ago	788.427	2.010.350			1.196.536
5-set	1.172.204	1.337.352	0	-1.833	475.991
12-set	1.728.123	1.403.045	0	26.667	0

*safra 2019/20 (atual) e safra 2020/21 (nova)

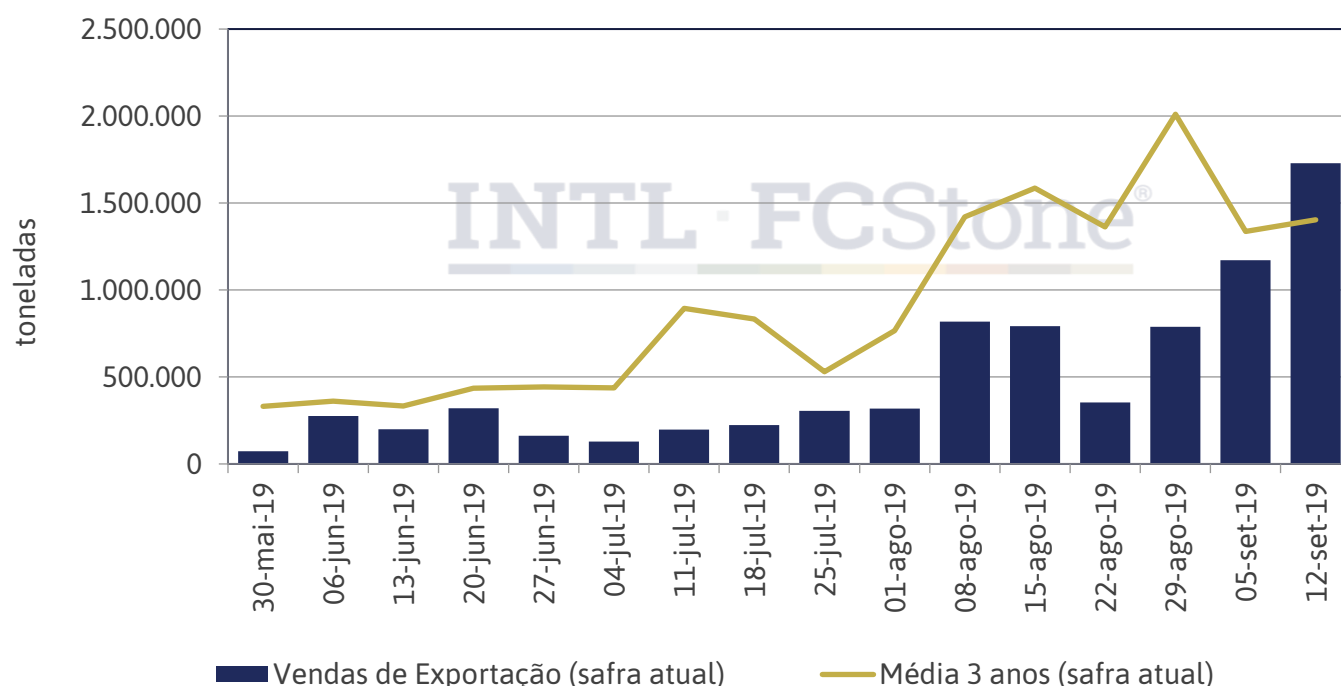
Estimativas de Mercado 600-1100 mil ton

-

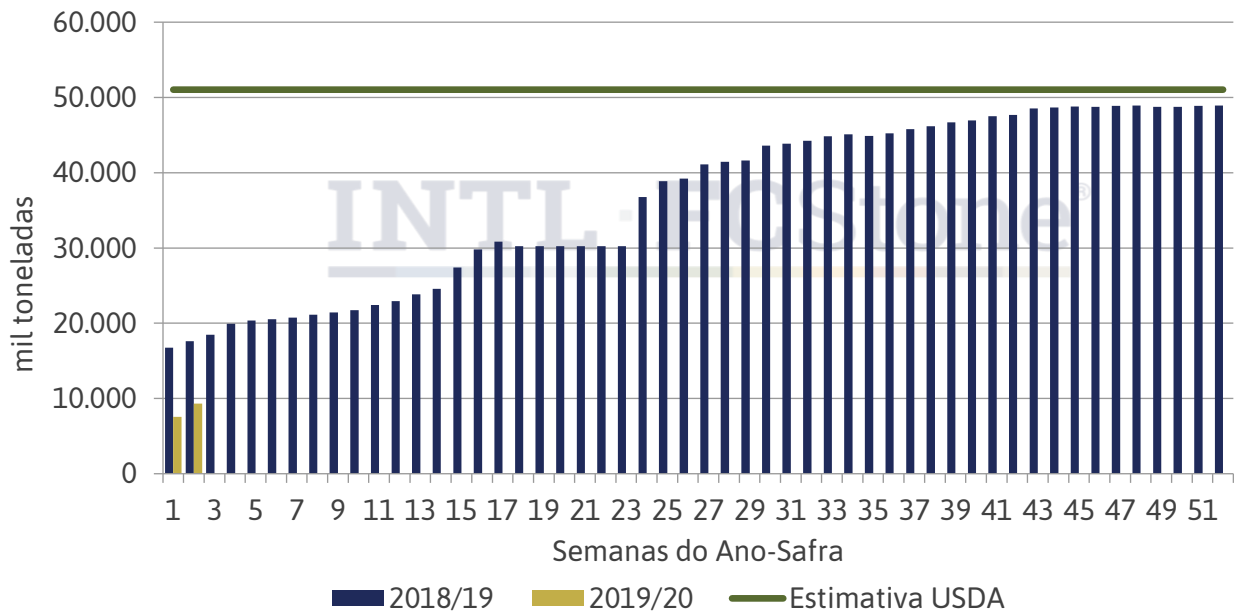
-

-

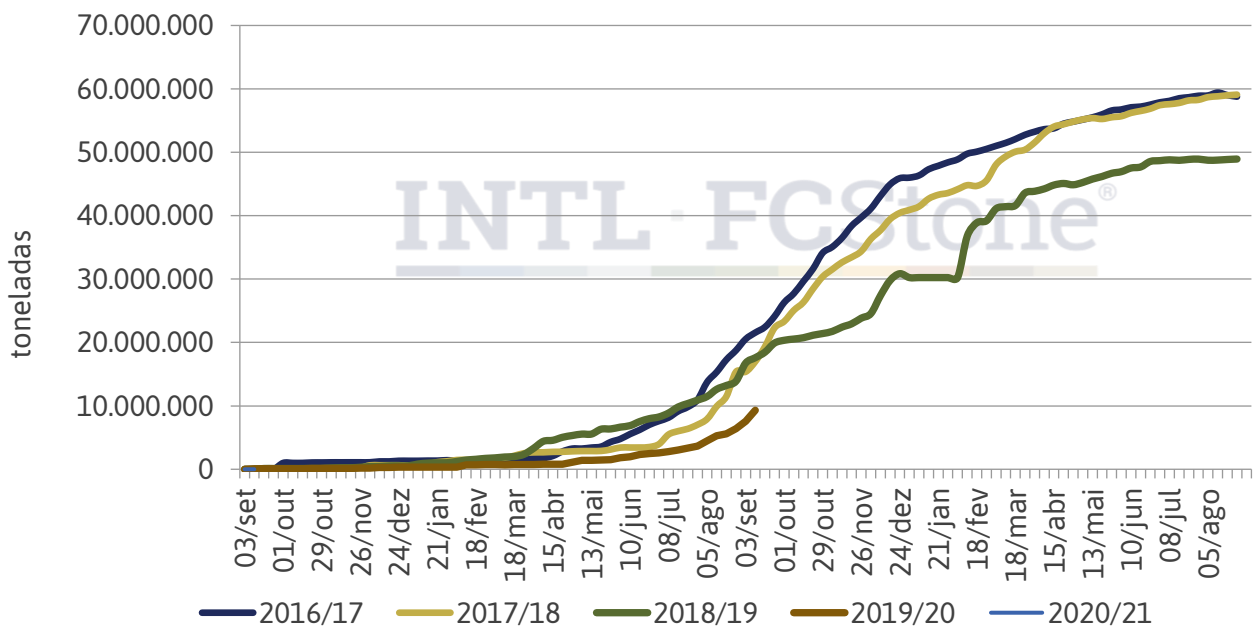
-

Vendas safra 2019/20 - Semanal (em toneladas)

Vendas de Exportações - Safra Atual Acumulado (em toneladas)



Vendas de Exportações - Acumulado (em toneladas)



Embarques de Soja - Acumulado (em toneladas)

