

VENDAS DE EXPORTAÇÃO ▪ EUA

SOJA

01/08/2019

Data	Vendas de Exportação (safra atual)	Média 3 anos (safra atual)	Vendas de Exportação (safra nova)	Média 3 anos (safra nova)	Embarques
11-abr	382.071	608.355	21.100	371.785	470.762
18-abr	596.301	304.754	22.697	192.832	395.976
25-abr	249.483	458.287	23.494	401.035	567.291
2-mai	-207.191	496.203	295.592	259.424	606.723
9-mai	370.908	247.599	303.400	91.031	616.134
16-mai	535.848	257.400	5.100	57.051	570.808
23-mai	398.977	401.004	22.000	312.562	468.994
30-mai	510.024	361.475	73.740	331.080	565.864
6-jun	255.929	479.078	275.163	360.174	758.974
13-jun	571.512	486.136	200.027	333.336	736.539
20-jun	168.175	376.795	319.563	435.257	725.081
27-jun	867.564	534.688	161.500	443.316	791.660
4-jul	132.163	387.137	129.500	437.180	692.385
11-jul	127.890	262.130	198.367	894.315	908.960
18-jul	-78.173	368.936	223.705	832.412	637.502
25-jul	143.088	59.660	305.508	529.673	921.279

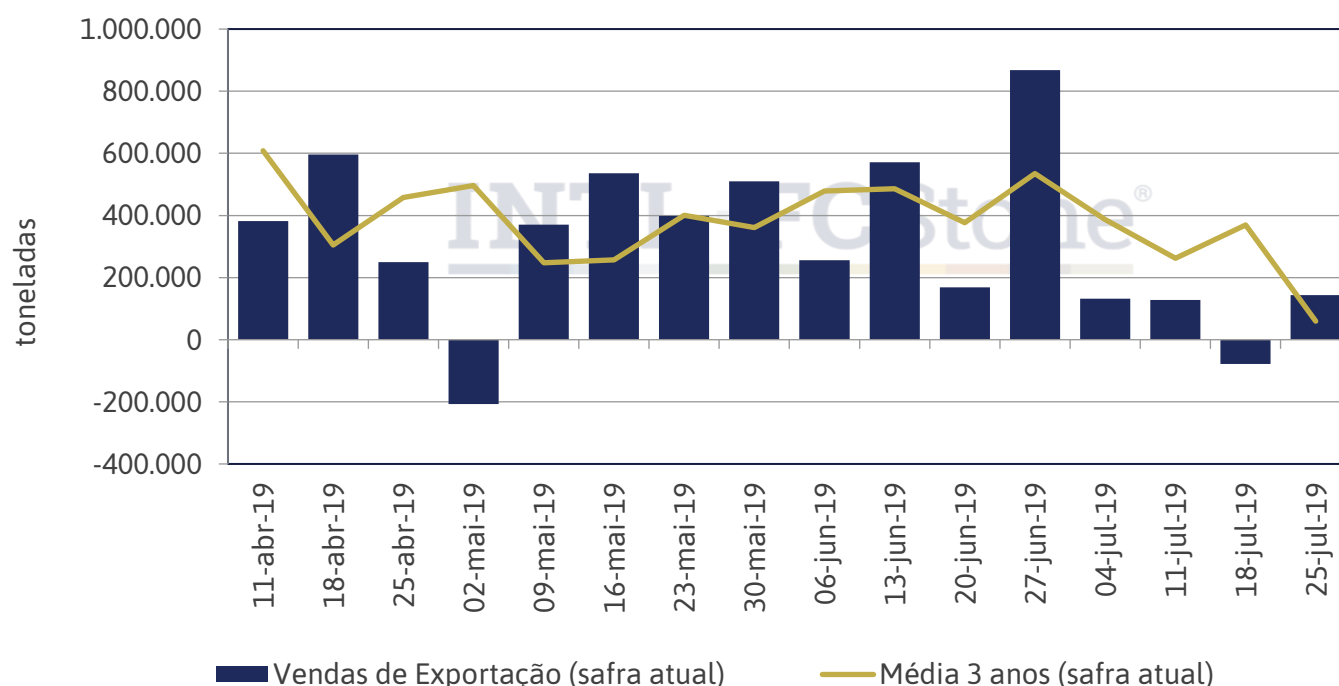
*safra 2018/19 (atual) e safra 2019/20 (nova)

Estimativas de Mercado (-50)-250 mil ton

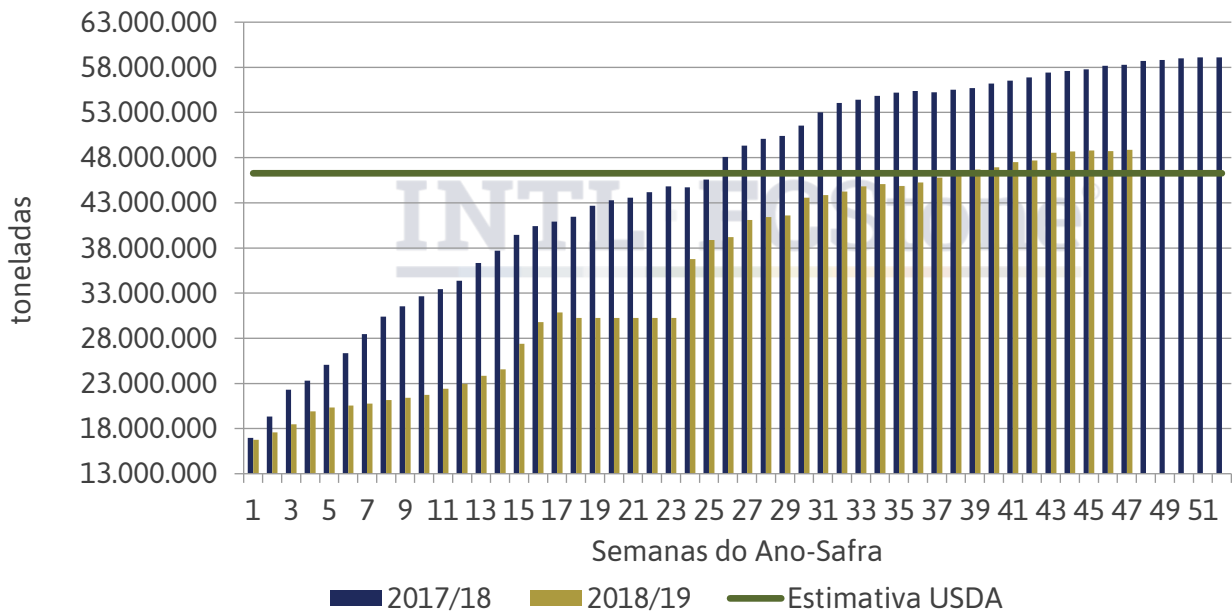
150-450 mil ton

-

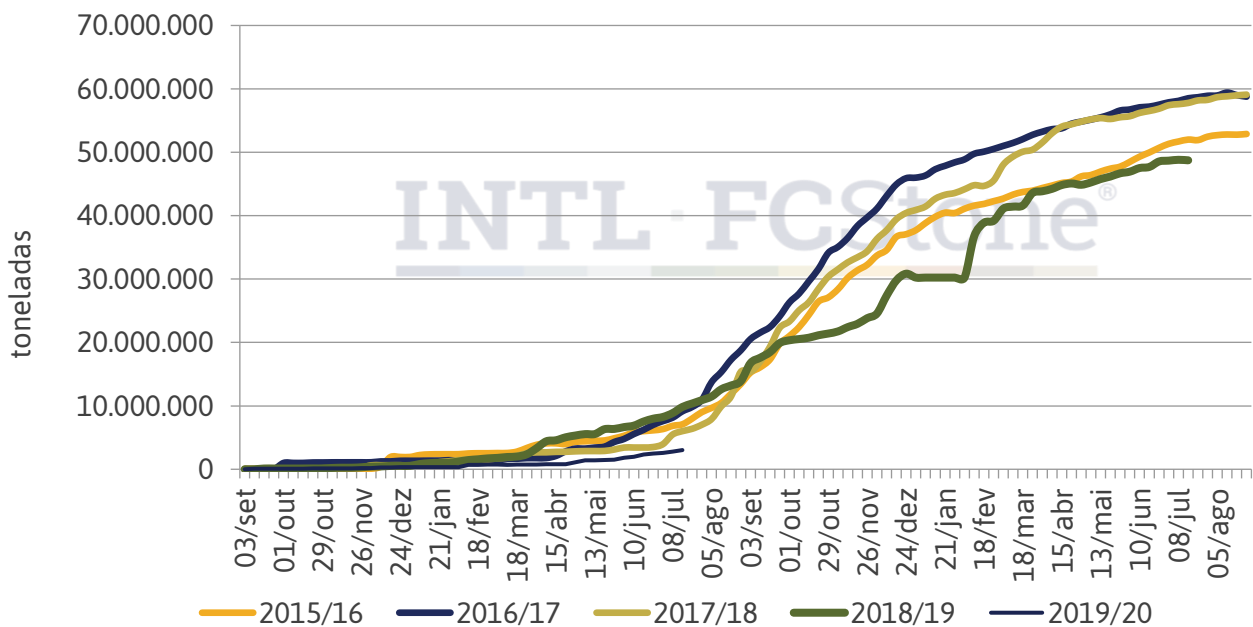
-

Vendas safra 2018/19 - Semanal (em toneladas)

Vendas de Exportações - Safra Atual Acumulado (em toneladas)



Vendas de Exportações - Acumulado (em toneladas)



Embarques de Soja - Acumulado (em toneladas)

