

VENDAS DE EXPORTAÇÃO ▪ EUA

**MILHO**

01/08/2019

Data	Vendas de Exportação (safra atual)	Média 3 anos (safra atual)	Vendas de Exportação (safra nova)	Média 3 anos (safra nova)	Embarques
11-abr	947.616	988.470	18.429	63.294	1.224.175
18-abr	779.872	885.393	3.000	73.689	1.248.712
25-abr	586.461	1.389.463	209.464	188.237	1.366.047
2-mai	287.569	745.485	6.900	46.690	1.154.071
9-mai	553.334	789.555	80.829	32.617	983.867
16-mai	442.080	1.010.926	183.879	263.129	879.294
23-mai	906.765	943.792	76.468	80.014	1.720.358
30-mai	-8.788	856.191	23.458	71.253	769.968
6-jun	168.503	928.421	94.107	121.275	888.600
13-jun	38.402	558.774	360.834	130.845	640.918
20-jun	294.912	749.813	110.112	323.945	696.390
27-jun	175.561	408.459	156.251	281.148	293.264
4-jul	505.396	304.042	-108.362	222.257	1.135.832
11-jul	200.009	489.941	132.997	430.850	682.436
18-jul	121.196	383.379	386.614	343.257	578.589
25-jul	143.091	274.255	129.608	468.808	704.133

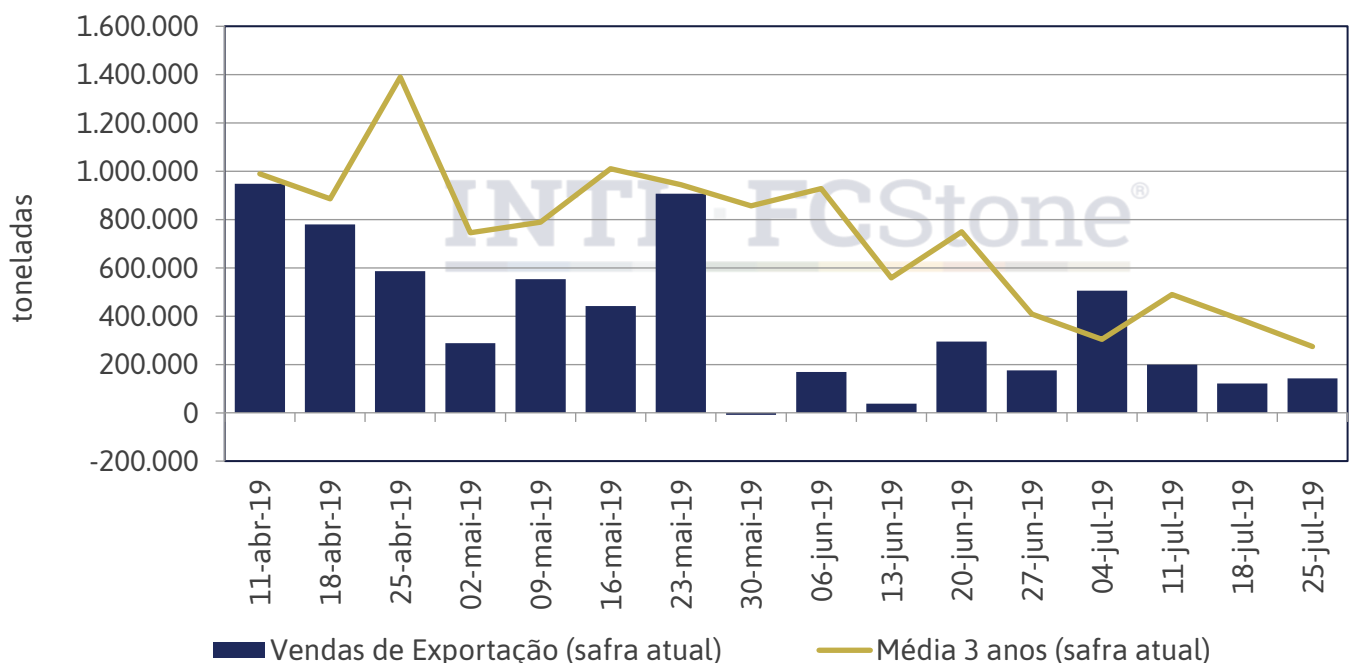
\*safra 2018/19 (atual) e safra 2019/20 (nova)

Estimativas de Mercado 150-400 mil ton

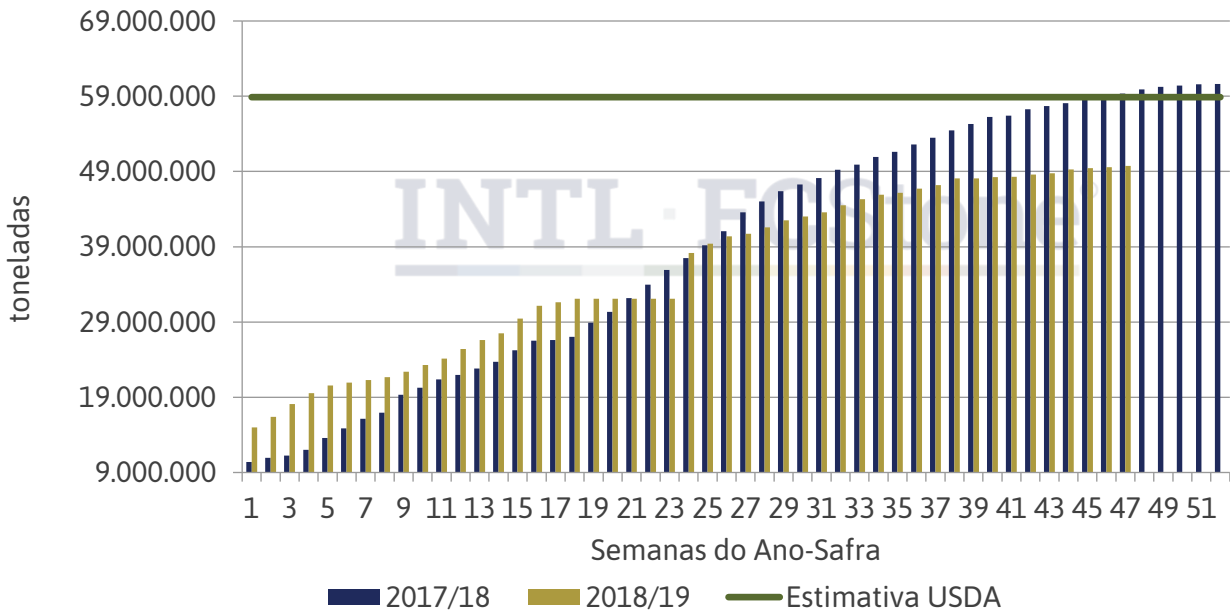
150-450 mil ton

-

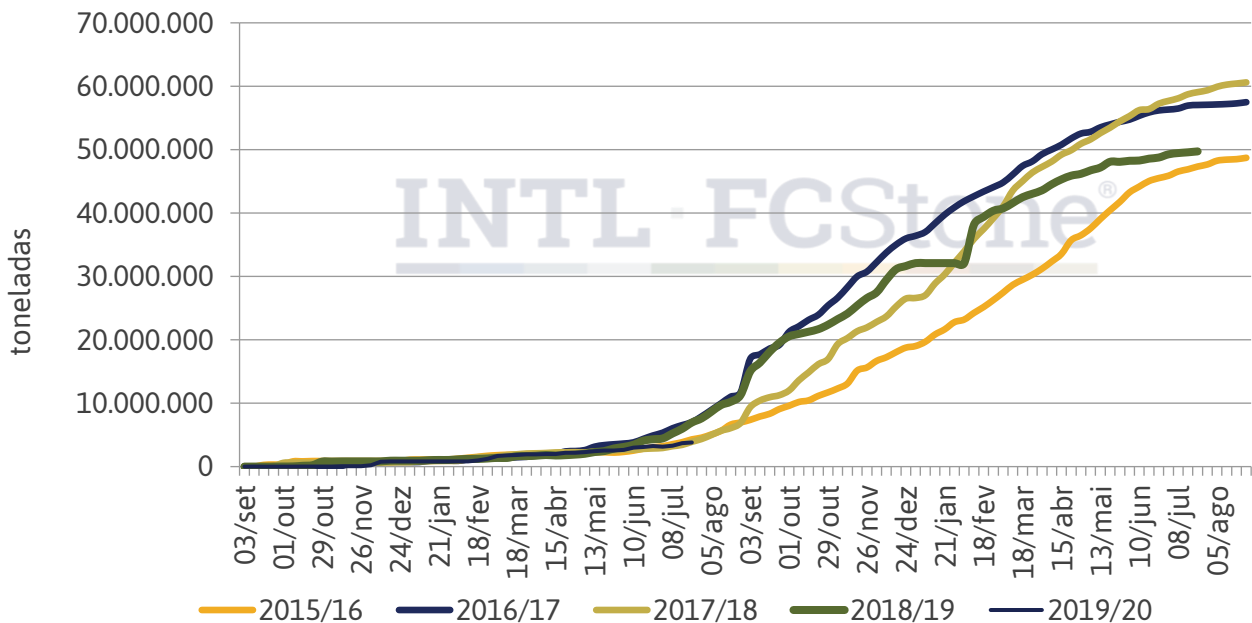
-

**Vendas safra 2018/19 - Semanal (em toneladas)**

### Vendas de Exportações - Safra Atual Acumulado (em toneladas)



### Vendas de Exportações - Acumulado (em toneladas)



### Embarques de Milho - Acumulado (em toneladas)

