

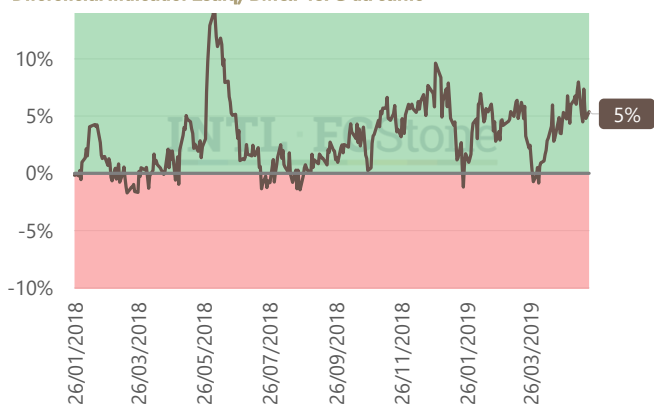
Mercado Físico

Indicadores Pecuários	À vista	Var. Diária	Máx. vista	Mín. vista
Boi Cepea/ESALQ (R\$/@)	153,30	-0,65%	159,97	147,33
Bezerro Cepea/ESALQ (R\$/unidade)	1290,08	-	-	-

Praça	Boi gordo (R\$/@)				Boi magro (R\$/unidade)		Vaca gorda (R\$/@)	
	À vista	Var. Diária	A prazo	Var.Diária	À vista	Var.Diária	A prazo	Var.Diária
MÉDIA (BRASIL)	144,25	-0,08%	145,46	0,04%	1987,95	0,81%	136,43	-0,09%
Sudeste								
Araçatuba - SP	152,73	-2,40%	153,60	-2,40%	2075,00	0,12%	144,44	-0,13%
Bauru/Marília - SP	152,67	-2,52%	153,54	-2,51%	1900,00	2,70%	142,58	-0,20%
Presidente Prudente - SP	152,41	-1,11%	153,27	-1,11%	2115,48	0,00%	143,61	-0,64%
S. J. do Rio Preto/Barretos - SP	155,33	0,68%	156,21	0,68%	1980,00	0,00%	143,47	-0,52%
Triângulo Mineiro	148,05	0,43%	148,89	0,43%	2007,56	0,00%	139,47	0,54%
Centro-Oeste								
Três Lagoas - MS	144,06	-0,17%	144,88	-0,17%	-	-	133,52	-0,28%
Campo Grande - MS	141,54	-0,02%	142,35	-0,02%	1973,98	5,63%	132,29	0,04%
Dourados - MS	141,67	0,04%	142,48	0,04%	1961,07	0,00%	131,57	-0,35%
Cassilândia - MS	141,67	0,48%	142,47	0,47%	-	-	-	-
Pantanal	141,04	-0,56%	141,84	-0,54%	-	-	-	-
Goiânia - GO	139,50	0,17%	140,29	0,17%	1910,76	0,44%	133,24	-0,80%
Rio Verde -GO	139,43	-0,04%	140,22	-0,05%	2071,70	0,00%	132,77	-0,29%
Norte de Goiás	138,79	-0,67%	139,58	-0,67%	-	-	133,52	-0,80%
Cuiabá - MT	137,45	-0,26%	138,23	-0,26%	1759,94	0,00%	130,32	0,28%
Colíder - MT	134,51	-0,39%	135,27	-0,40%	-	-	127,03	-0,03%
Cáceres - MT	137,15	-0,04%	137,93	-0,04%	-	-	-	-
Rondonópolis - MT	141,74	0,90%	151,75	3,75%	-	-	134,24	-0,31%
Nordeste								
Itamaraju - BA	152,30	0,00%	153,17	0,00%	-	-	-	-
Oeste da Bahia	154,97	1,43%	155,85	1,43%	-	-	142,83	-1,36%
Norte								
Rondônia	134,26	0,26%	135,03	0,27%	-	-	127,37	0,84%
Pará	135,88	0,38%	136,65	0,38%	-	-	-	-
Tocantins	139,20	-0,08%	139,99	-0,08%	-	-	130,62	-0,70%
Sul								
Noroeste do Paraná	148,23	0,52%	149,07	0,51%	2111,92	0,00%	140,71	-0,06%
Rio Grande do Sul	157,50	1,16%	158,40	1,15%	-	-	149,85	0,81%

Indicadores de Atacado	À vista	Var. Diária						
Carcaça casada de boi, SP, R\$/kg	10,77	-0,09%	-	-	-	-	-	-
Dianteiro de boi, SP, R\$/kg	9,36	0,00%	-	-	-	-	-	-
Traseiro de boi, SP, R\$/kg	12,37	0,00%	-	-	-	-	-	-
Ponta de agulha, SP, R\$/kg	9,14	-0,54%	-	-	-	-	-	-
Equivalente físico, SP, R\$/@	161,55	-0,09%	-	-	-	-	-	-

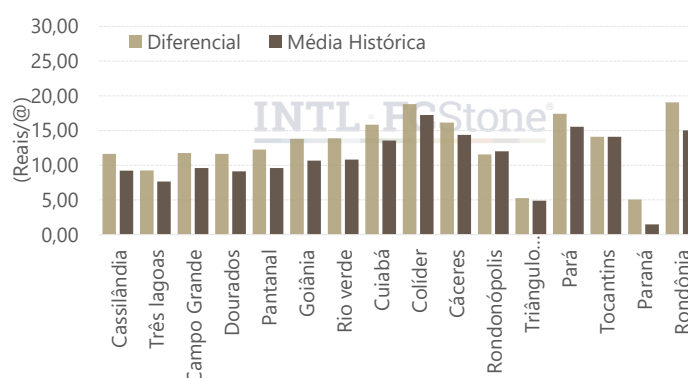
Diferencial Indicador Esalq/BM&F vs. @ da carne



Fonte: CEPEA/Esalq

As negociações de derivativos, tais como futuros, opções e swaps pode não ser adequada para todos os investidores. A negociação de derivativos envolve riscos substanciais de perda e você deve entender completamente os riscos antes de negociar. Qualquer referência ao desempenho passado não é indicativo de resultados futuros. Todas as referências à negociação de futuros/opções são feitas exclusivamente em nome da FCStone, LLC. Referências e discussões sobre a execução de swap são feitas exclusivamente em nome da INTL Hanley, LLC. A FCStone, LLC compensará swaps quando aplicável. Swaps estão disponíveis apenas para contrapartes elegíveis. Este material deve ser interpretado como comentários de mercado, o qual apenas observa as condições econômicas, políticas e/ou de mercado, e não tem a intenção de se referir a qualquer estratégia especial de negociação, elemento proporcional ou qualidade do serviço prestado pela FCStone, LLC. A FCStone, LLC não se responsabiliza por qualquer redistribuição desse material por terceiros, ou quaisquer decisões de investimento tomadas por pessoas às quais este material não se destina. As informações contidas neste documento foram obtidas a partir de fontes consideradas confiáveis, mas não é garantida a sua precisão. Entre em contato com a equipe designada da FCStone para consultoria específica de negociação que atenda às suas preferências. Estes materiais representam as opiniões e pontos de vista do autor e não necessariamente refletem os pontos de vista e estratégias de negociação empregadas pela FCStone, LLC.

Diferencial de Base



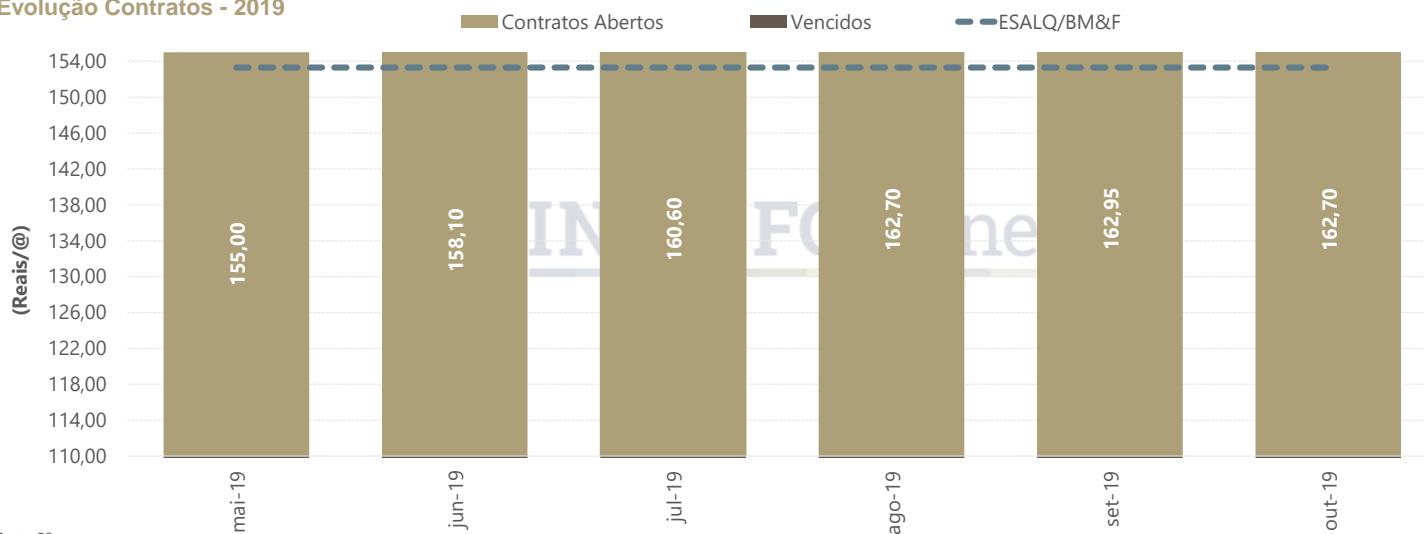
Fonte: CEPEA/Esalq

Mercado Futuro

Futuro	Contrato	Var. Diária	Ajuste	Máxima	Mínima	Volume	Contratos em aberto	Var. Contratos em aberto
mai-19	BGK19	0,16%	152,75	152,95	152,75	113	2568	23
jun-19	BGM19	-0,72%	152,00	-	-	-	479	0
jul-19	BGN19	-0,74%	155,00	155,95	155,00	60	488	0
ago-19	BGQ19	-0,72%	158,10	-	-	-	552	0
set-19	BGU19	-0,71%	160,60	-	-	-	174	0
out-19	BGV19	0,12%	162,70	162,90	162,90	1	7450	0
nov-19	BGX19	-0,73%	162,95	-	-	-	31	10
dez-19	BGZ19	-0,73%	162,70	163,00	163,00	5	-	0
jan-20	BGF110	-	-	-	-	-	-	0
fev-20	BGG110	-	-	-	-	-	-	0

Fonte: B3

Evolução Contratos - 2019



Fonte: B3

As negociações de derivativos, tais como futuros, opções e swaps pode não ser adequada para todos os investidores. A negociação de derivativos envolve riscos substanciais de perda e você deve entender completamente os riscos antes de negociar. Qualquer referência ao desempenho passado não é indicativo de resultados futuros. Todas as referências à negociação de futuros/opções são feitas exclusivamente em nome da FCStone, LLC. Referências e discussões sobre a execução de swap são feitas exclusivamente em nome da INTL Hanley, LLC. A FCStone, LLC compensará swaps quando aplicável. Swaps estão disponíveis apenas para contrapartes elegíveis. Este material deve ser interpretado como comentários de mercado, o qual apenas observa as condições econômicas, políticas e/ou de mercado, e não tem a intenção de se referir a qualquer estratégia especial de negociação, elemento proporcional ou qualidade do serviço prestado pela FCStone, LLC. A FCStone, LLC não se responsabiliza por qualquer redistribuição desse material por terceiros, ou quaisquer decisões de investimento tomadas por pessoas às quais este material não se destina. As informações contidas neste documento foram obtidas a partir de fontes consideradas confiáveis, mas não é garantida a sua precisão. Entre em contato com a equipe designada da FCStone para consultoria específica de negociação que atenda às suas preferências. Estes materiais representam as opiniões e pontos de vista do autor e não necessariamente refletem os pontos de vista e estratégias de negociação empregados pela FCStone, LLC.