

EXPORTAÇÕES SEMANAIS · BRASIL

Carne Bovina

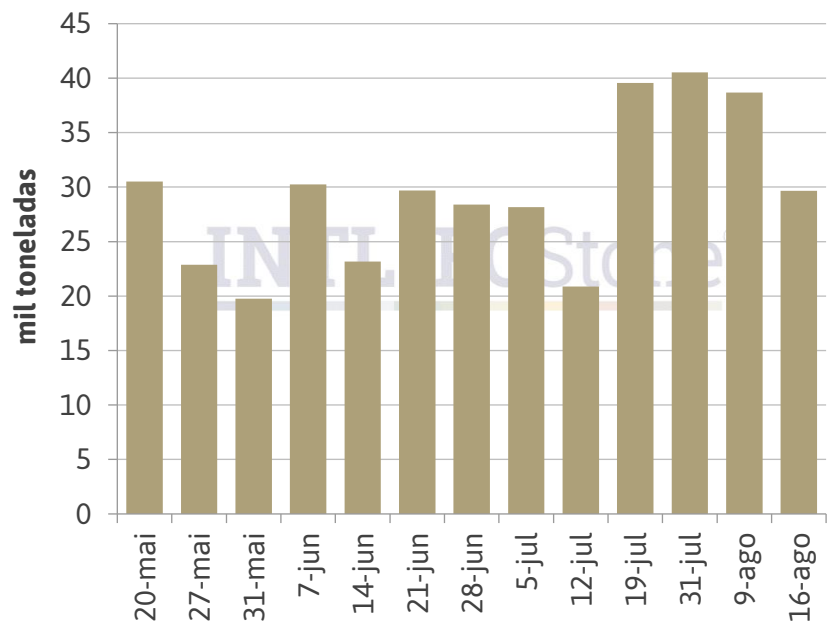
19/08/2019

EXPORTAÇÕES SEMANAIS - CARNE BOVINA

Volume semanal em mil toneladas

Término da Semana **Carne Bovina**

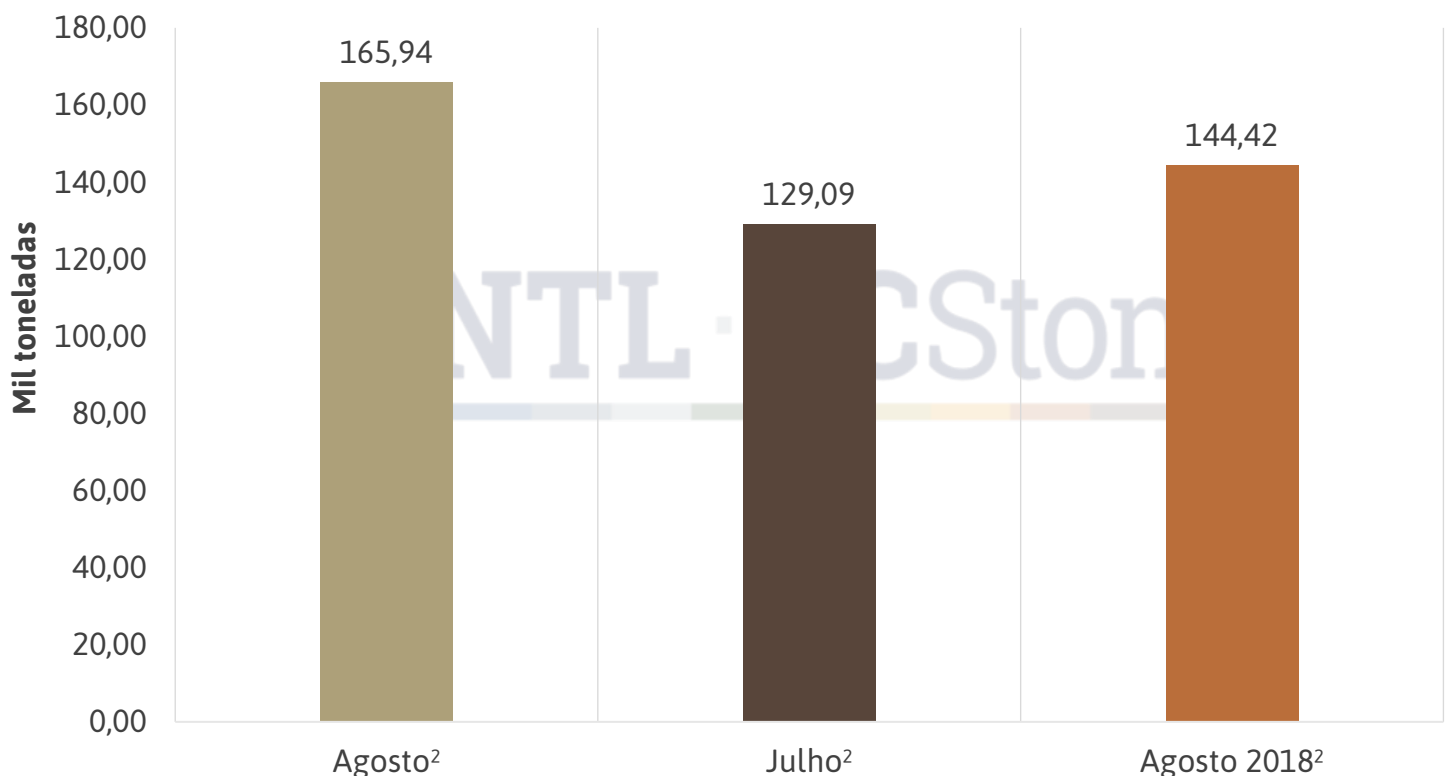
20/05/2019	30,5
27/05/2019	22,9
31/05/2019	19,7
07/06/2019	30,3
14/06/2019	23,2
21/06/2019	29,7
28/06/2019	28,4
05/07/2019	28,2
12/07/2019	20,9
19/07/2019	39,6
31/07/2019	40,5
09/08/2019	38,7
16/08/2019	29,7



Média 10 semanas **30,9**

Fonte: MDIC

Projeção Mensal



¹Projetado ²Confirmado

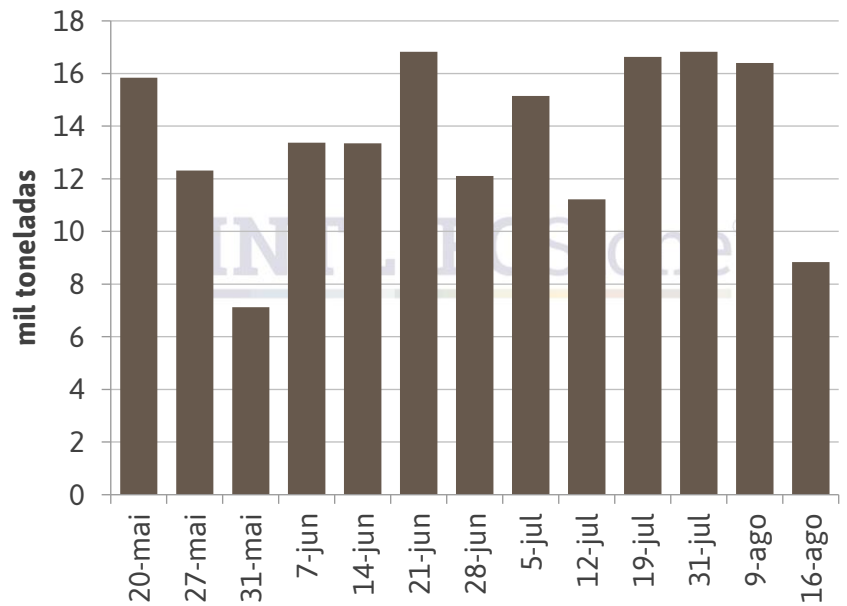
EXPORTAÇÕES SEMANAIS · BRASIL

Carne Suína

EXPORTAÇÕES SEMANAIS - CARNE SUÍNA

Volume semanal em mil toneladas

Término da Semana	Carne Suína
20/05/2019	15,8
27/05/2019	12,3
31/05/2019	7,1
07/06/2019	13,4
14/06/2019	13,3
21/06/2019	16,8
28/06/2019	12,1
05/07/2019	15,2
12/07/2019	11,2
19/07/2019	16,6
31/07/2019	16,8
09/08/2019	16,4
16/08/2019	8,8
Média 10 semanas	14,1



Fonte: MDIC

Projeção Mensal



¹Projetado ²Confirmado

EXPORTAÇÕES SEMANAIS · BRASIL

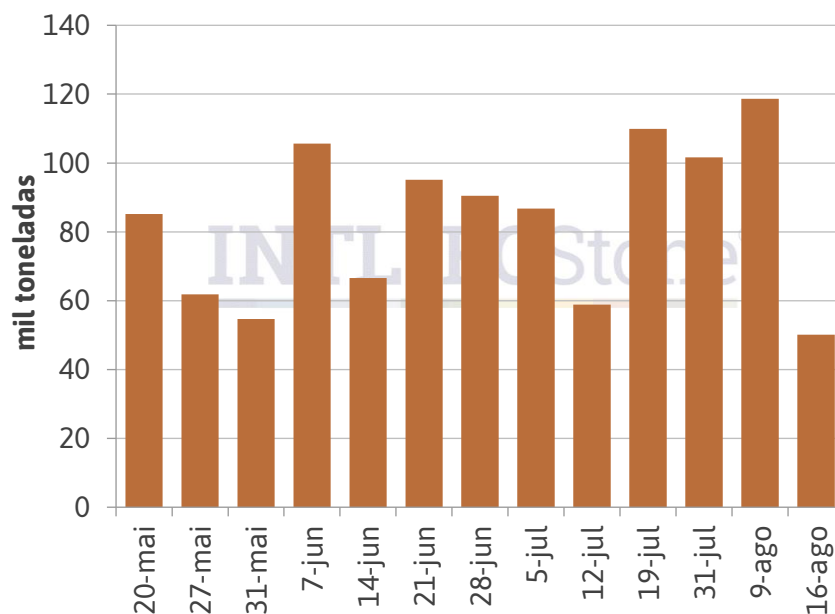
Carne de Frango

EXPORTAÇÕES SEMANAIS - CARNE de FRANGO

Volume semanal em mil toneladas

Término da Semana **Carne de Frango**

20/05/2019	85,2
27/05/2019	61,8
31/05/2019	54,7
07/06/2019	105,6
14/06/2019	66,6
21/06/2019	95,1
28/06/2019	90,4
05/07/2019	86,8
12/07/2019	58,9
19/07/2019	109,9
31/07/2019	101,7
09/08/2019	118,6
16/08/2019	50,2

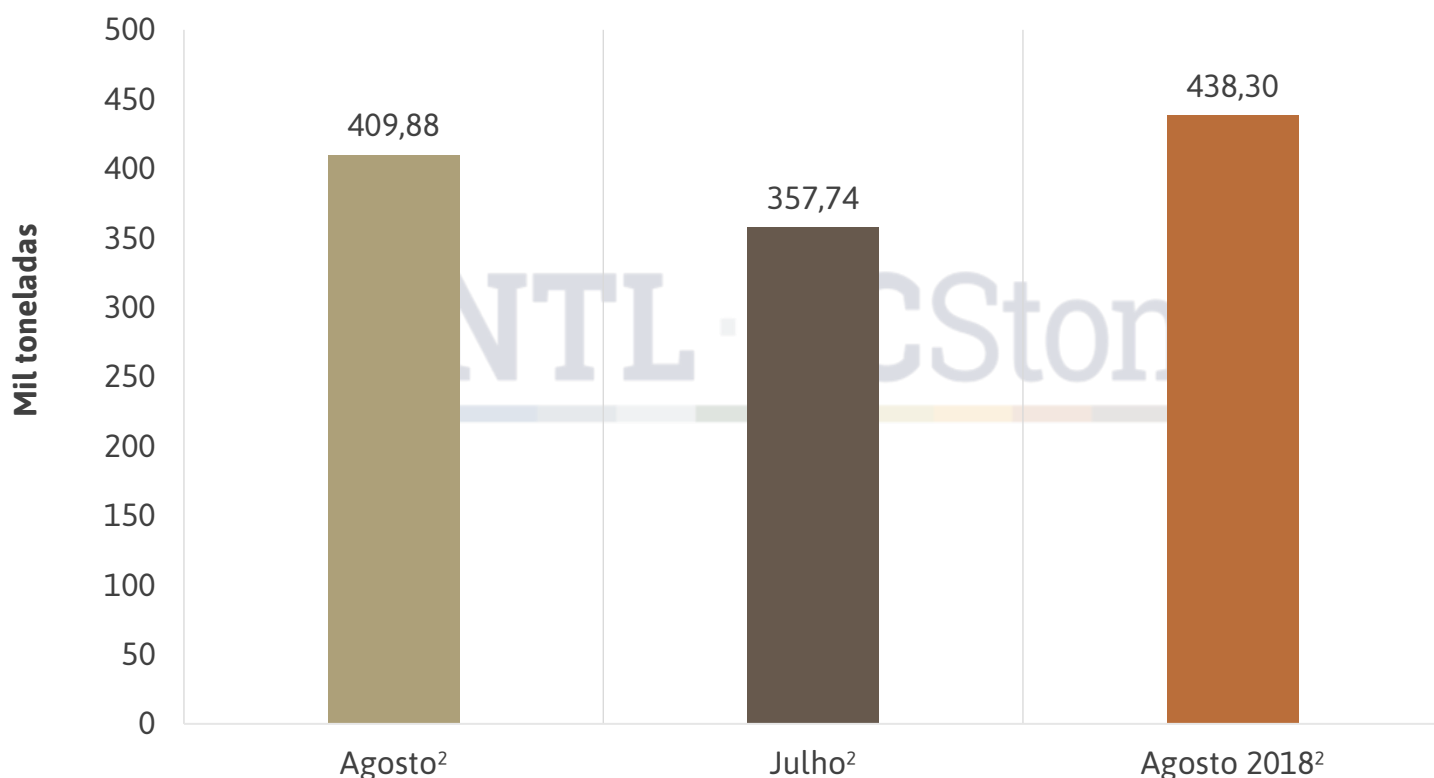


Média 10 semanas

88,4

Fonte: MDIC

Projeção Mensal



¹Projetado ²Confirmado