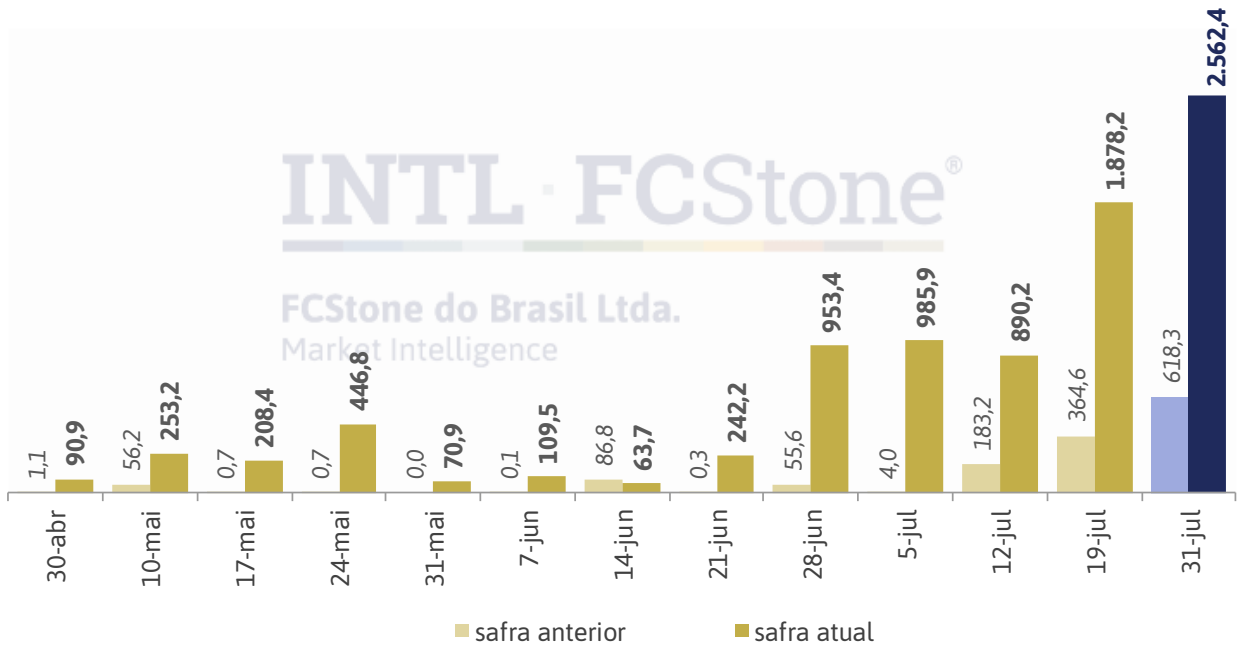


EXPORTAÇÕES SEMANAIS (MIL TONELADAS)



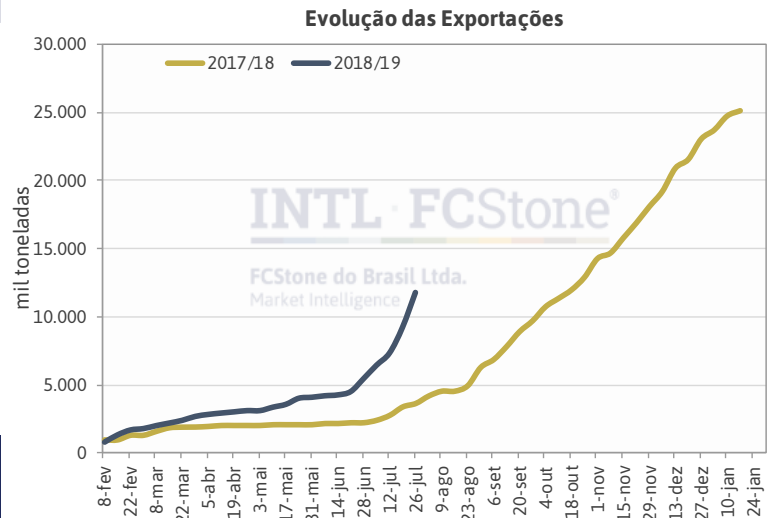
Fonte: MDIC

ANÁLISE DE EXPORTAÇÕES

Volume em mil toneladas

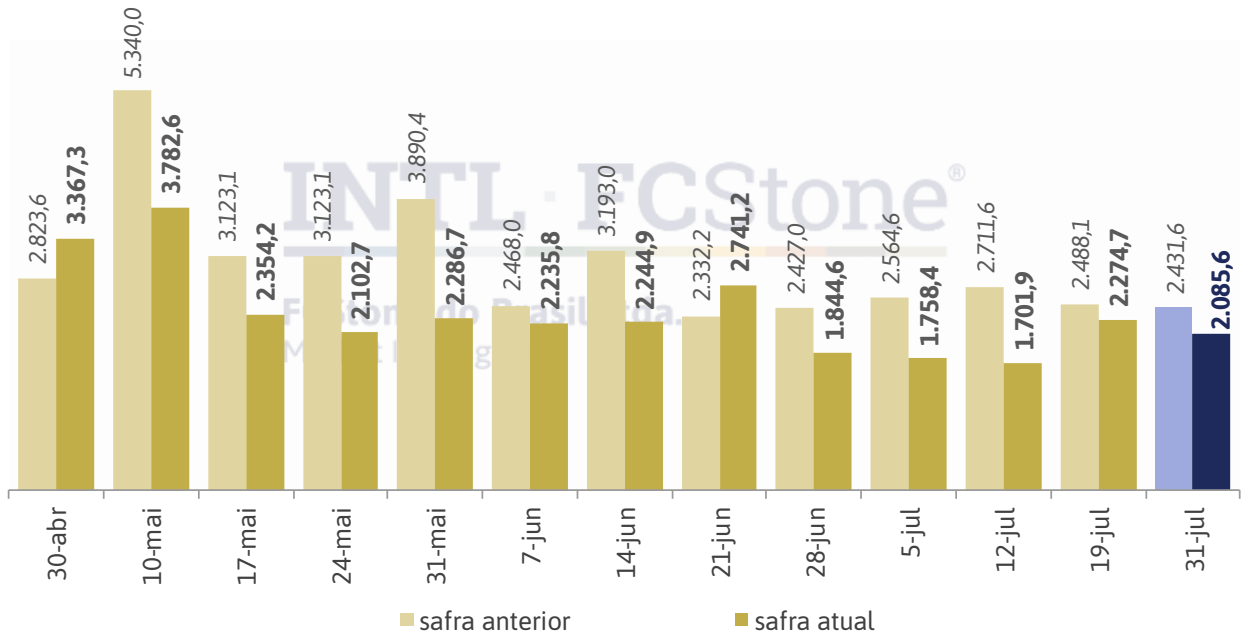
	Milho ¹
Acumulado do ano-safra corrente	11.734,3
Total ano-safra passado	25.103
Estimativa Exportações CONAB ano-safra corrente	33.500
Semanas restantes no ano-safra corrente	30
Quantidade necessária para atingir o total estimado	21.766
Quantidade necessária semanalmente para atingir o total estimado	725,5

¹ Ano-safra: fev-jan



Soja

EXPORTAÇÕES SEMANAIS (MIL TONELADAS)



Fonte: MDIC

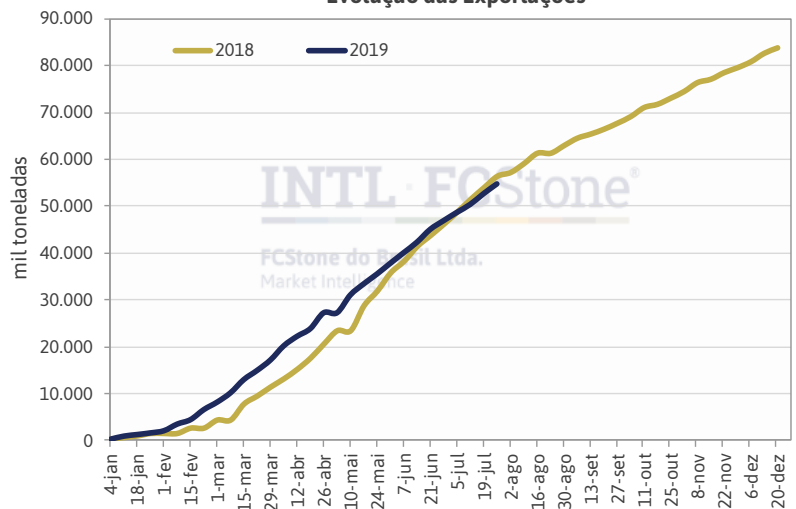
ANÁLISE DE EXPORTAÇÕES

Volume em mil toneladas

Soja²

Acumulado do ano-safra corrente	54.666,0
Total ano-safra passado	83.864,4
Estimativa Exportações CONAB ano-safra corrente	68.000
Semanas restantes no ano-safra corrente	25
Quantidade necessária para atingir o total estimado	13.334,0
Quantidade necessária semanalmente para atingir o total estimado	533,4

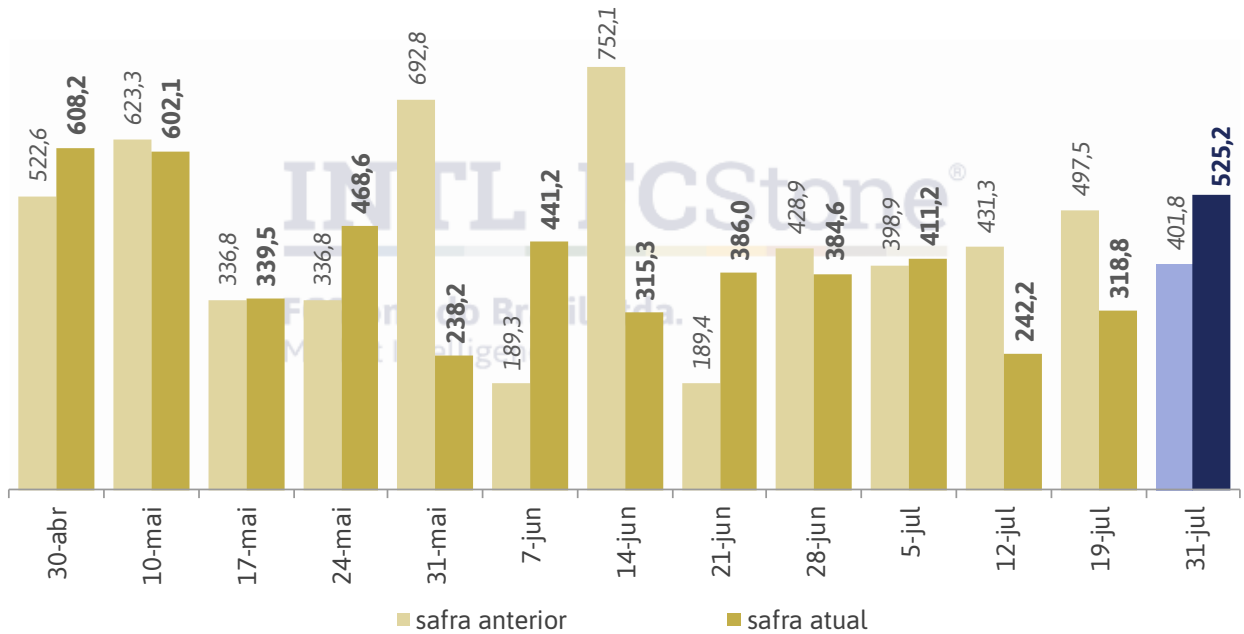
Evolução das Exportações



² Ano-safra: jan-dez

Farelo

EXPORTAÇÕES SEMANAIS (MIL TONELADAS)



Fonte: MDIC

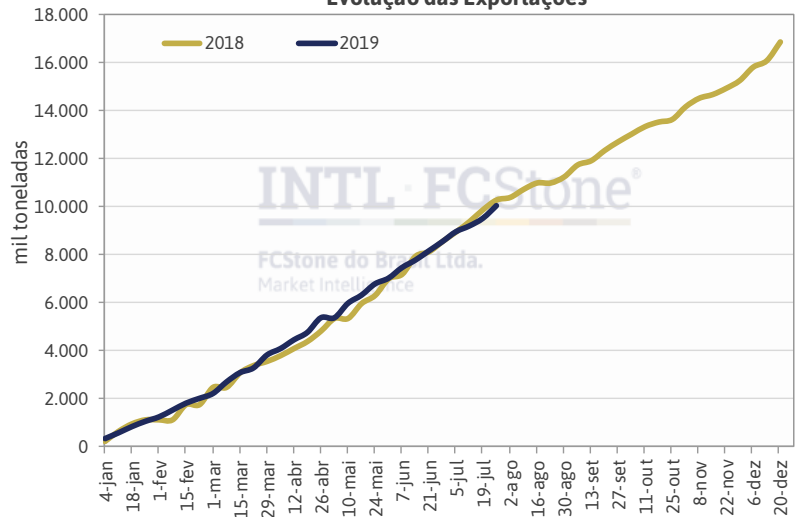
ANÁLISE DE EXPORTAÇÕES

Volume em mil toneladas

Farelo²

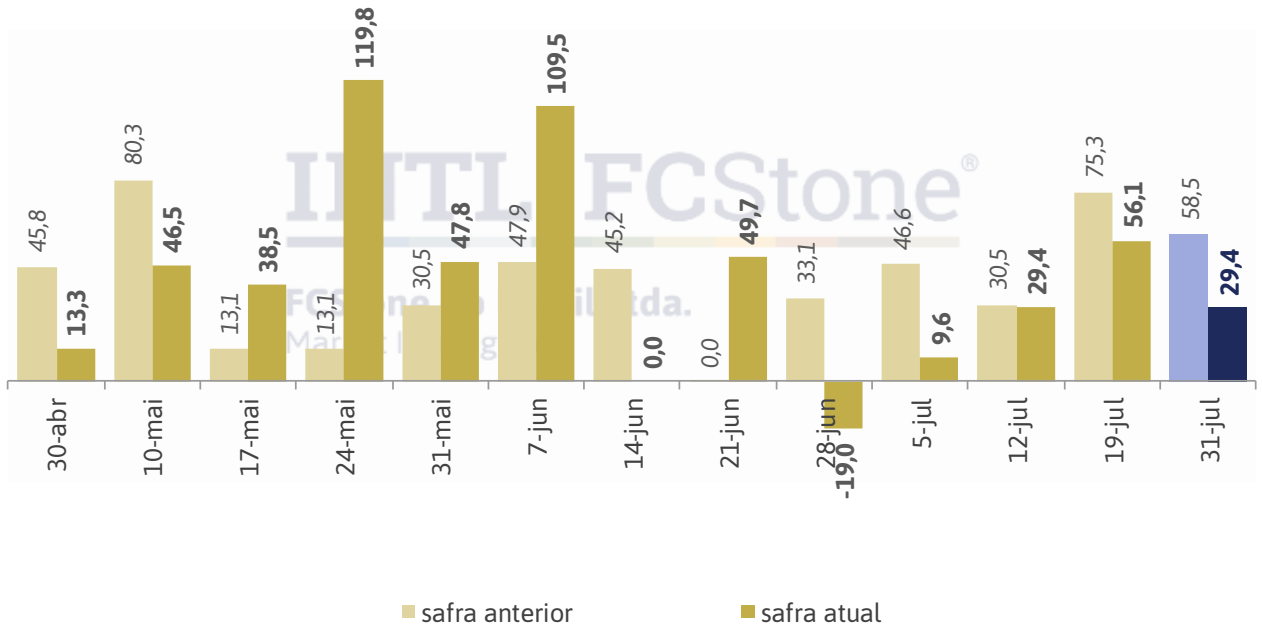
Acumulado do ano-safra corrente	10.068,6
Total ano-safra passado	16.892,1
Estimativa Exportações CONAB ano-safra corrente	15.000
Semanas restantes no ano-safra corrente	25
Quantidade necessária para atingir o total estimado	4.931,4
Quantidade necessária semanalmente para atingir o total estimado	197,3

Evolução das Exportações



² Ano-safra: jan-dez

EXPORTAÇÕES SEMANAIS (MIL TONELADAS)



Fonte: MDIC

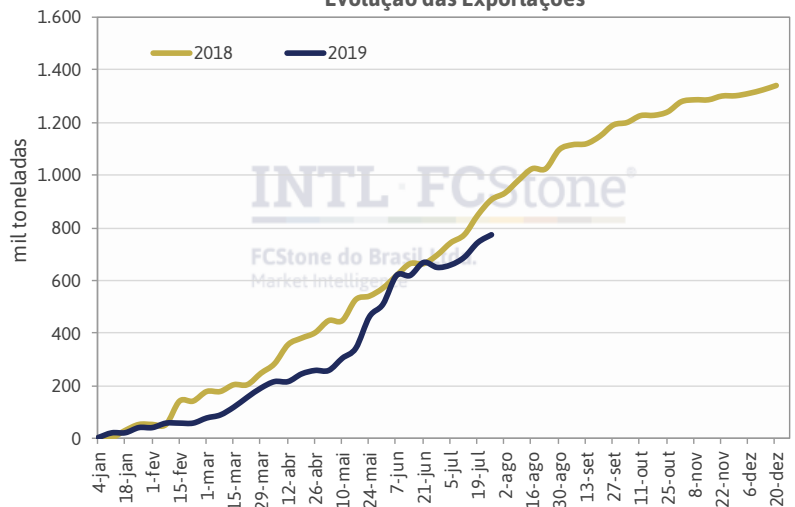
ANÁLISE DE EXPORTAÇÕES

Volume em mil toneladas

Óleo²

Acumulado do ano-safra corrente	774,9
Total ano-safra passado	1.342,0
Estimativa Exportações CONAB ano-safra corrente	1.050
Semanas restantes no ano-safra corrente	25
Quantidade necessária para atingir o total estimado	275,1
Quantidade necessária semanalmente para atingir o total estimado	11,0

Evolução das Exportações



² Ano-safra: jan-dez

A INTL FCStone não é responsável por qualquer redistribuição deste material por terceiros, ou quaisquer decisões comerciais tomadas por pessoas a partir deste material. As informações e/ou fatos contidos neste documento foram obtidas de fontes que acreditamos ser de confiança, mas não há garantias quanto à sua exatidão ou integridade. Entre em contato com os especialistas designados pela INTL FCStone para consultoria específica em negociações que atendam às suas preferências comerciais. Estes materiais representam as opiniões, os pontos de vista e as projeções do autor, salvo se indicado o contrário, e não necessariamente refletem os pontos de vista e estratégias de negociação empregadas pela INTL FCStone. Todas as previsões de condições de mercado são inerentemente subjetivas e especulativas, e resultados reais e previsões subsequentes podem variar significativamente em relação a essas previsões. Nenhuma garantia é feita de que essas previsões serão alcançadas, sejam expressas ou implícitas. Todos os exemplos são fornecidos apenas para fins ilustrativos, e não significam a possibilidade de conseguir resultados similares àqueles dos exemplos.

A reprodução ou o uso das informações aqui dispostas, na íntegra ou em parte, seja em qualquer formato, sem autorização expressa é proibida. Todos os direitos reservados. Se você tiver quaisquer dúvidas ou comentários sobre a nossa Política de Privacidade, entre em contato conosco.