

Resumo de Mercado

Vencimento futuro operando em baixa para todos os contratos do boi gordo nesta quinta-feira (12). O recuou vem em reposta à tensão no cenário internacional, apesar do resultado positivo do indicador ESALQ/SP, o qual finalizou a quarta-feira (11) em R\$ 203,25/@, valorização diária de 0,3%. No comparativo mensal, as cotações estão 0,74% acima às vistas no início de fevereiro.

As boas condições das pastagens têm dado grande suporte às cotações da arroba do boi gordo, que seguem sustentadas mesmo em meio a uma demanda mais fragilizada com a desaceleração econômica e avanço do surto de Covid-19. No entanto, com a entrada da segunda quinzena do mês, a expectativa aponta para uma demanda ainda mais retraída, o que poderá resultar em uma pressão de baixa no mercado físico. Com relação ao mercado atacadista, o preço da carne bovina segue estável, mas com previsão de queda no médio prazo diante da redução do ímpeto de compra do consumidor.

A conjuntura permanece trazendo cautela ao mercado, com frigoríficos optando por não compor escalas longas, em meio às dúvidas com relação ao futuro do escoamento da carne bovina. O surto de Covid-19 tem ganhado força no Brasil, e já é classificado pela OMS como uma pandemia, o que preocupa o setor pecuário diante de uma possível descapitalização do consumidor. Do mais, a atenção do mercado permanece sendo a China, com uma maior expectativa do gigante asiático retornar as comprar e dar algum alívio à pressão de baixa atual.



Preços Livres de FunRural

Indicadores Econômicos

| | | Janeiro | | Juros | |
|---------------------------|-----------|----------|--------|---------------|------------|
| Dólar comercial (USD/BRL) | 4,81 | IGP-M | -0,04% | Selic | 4,25% |
| Euro (EUR/BRL) | 5,38 | IPC-Fipe | 0,29% | CDI ano | 4,15% |
| IBOV | 73.167,70 | IPCA | 0,21% | Juros Fed EUA | 1,50-1,75% |
| Dólar INDEX | 97,46 | | | | |

Mercado Físico - Boi Gordo

| | Boi gordo (R\$/@) | | | | Escala de Abate Média | |
|----------------------------------|-------------------|-------------|---------|-------------|-----------------------|-------------|
| | À vista | Var. Diária | À prazo | Var. Diária | Dias | Var. Diária |
| Média (Brasil) | 189,82 | ▼ -0,20% | 190,70 | ▼ -0,11% | 5,52 | ▲ 6,31% |
| Sudeste | | | | | | |
| São Paulo | | | | | | |
| Praça | À vista | Var. Diária | À prazo | Var. Diária | Dias | Var. Diária |
| Araçatuba - SP | 200,89 | ▼ -0,29% | 201,59 | ▬ 0,01% | 5,80 | ▼ -3,33% |
| Bauru/Marília - SP | 201,03 | ▼ -0,28% | 201,80 | ▼ -0,05% | 5,50 | ▬ 0,00% |
| Presidente Prudente - SP | 201,99 | ▼ -0,16% | 202,78 | ▲ 0,05% | 6,00 | ▲ 20,00% |
| S. J. do Rio Preto/Barretos - SP | 200,68 | ▼ -0,32% | 201,71 | ▼ -0,35% | 6,57 | ▼ -2,13% |
| Minas Gerais | | | | | | |
| Praça | À vista | Var. Diária | À prazo | Var. Diária | Dias | Var. Diária |
| Triângulo Mineiro | 199,92 | ▼ -0,42% | 203,11 | ▲ 0,39% | 6,00 | ▬ 0,00% |
| Centro-Oeste | | | | | | |
| Mato Grosso do Sul | | | | | | |
| Praça | À vista | Var. Diária | À prazo | Var. Diária | Dias | Var. Diária |
| Três Lagoas - MS | 186,98 | ▲ 0,20% | 187,94 | ▲ 0,24% | 6,33 | ▲ 26,67% |
| Campo Grande - MS | 188,12 | ▲ 0,14% | 189,09 | ▲ 0,17% | 7,33 | ▲ 22,22% |
| Dourados - MS | 188,31 | ▲ 0,43% | 189,27 | ▲ 0,47% | 6,00 | ▬ 0,00% |
| Cassilândia - MS | 187,52 | ▲ 0,19% | 188,48 | ▲ 0,23% | 6,20 | ▲ 24,00% |
| Goiás | | | | | | |
| Praça | À vista | Var. Diária | À prazo | Var. Diária | Dias | Var. Diária |
| Goiânia - GO | 190,53 | ▲ 0,32% | 191,49 | ▲ 0,36% | 5,33 | ▬ 0,00% |
| Rio Verde -GO | 191,68 | ▼ -0,54% | 193,09 | ▼ -0,44% | 5,67 | ▲ 30,77% |
| Norte de Goiás | 190,54 | ▲ -0,31% | 191,06 | ▲ -0,33% | 6,00 | ▲ 0,00% |

Centro-Oeste

Mato Grosso

| Praça | Boi gordo (R\$/@) | | | |
|-------------------|-------------------|-------------|---------|-------------|
| | À vista | Var. Diária | À prazo | Var. Diária |
| Cuiabá - MT | 190,66 | ▲ 0,36% | 191,62 | ▲ 0,40% |
| Colíder - MT | 183,46 | ▲ 0,86% | 184,42 | ▲ 0,90% |
| Cáceres - MT | 188,01 | ▲ 0,16% | 188,97 | ▲ 0,20% |
| Rondonópolis - MT | 187,90 | ▼ -0,42% | 188,86 | ▼ -0,38% |

Escala de Abate Média

| Dias | Var. Diária |
|------|-------------|
| 5,00 | ■ 0,00% |
| 4,00 | ■ 0,00% |
| 6,33 | ■ 0,00% |
| 4,25 | ▲ 6,25% |

Nordeste

| Praça | À vista | Var. Diária | À prazo | Var. Diária |
|-------|---------|-------------|---------|-------------|
| Bahia | 186,78 | ▲ 0,02% | 187,08 | ■ 0,00% |

| Dias | Var. Diária |
|------|-------------|
| | |

Norte

| Praça | À vista | Var. Diária | À prazo | Var. Diária |
|-----------|---------|-------------|---------|-------------|
| Rondônia | 167,00 | ▼ -0,89% | 167,96 | ▼ -0,83% |
| Pará | 181,22 | ▼ -0,78% | 180,73 | ▼ -0,81% |
| Tocantins | 188,70 | ■ 0,00% | 187,88 | ▼ -0,19% |

| Dias | Var. Diária |
|------|-------------|
| 5,00 | ■ 0,00% |
| 3,63 | ▲ 3,57% |
| 4,00 | ■ 0,00% |

Sul

| Praça | À vista | Var. Diária | À prazo | Var. Diária |
|--------|---------|-------------|---------|-------------|
| Paraná | 184,40 | ▼ -2,41% | 185,72 | ▼ -2,42% |

| Dias | Var. Diária |
|------|-------------|
| | |

Mercado Físico - Milho

| Praça | À vista | 7 dias. |
|-----------------------|---------|---------|
| Média (Brasil) | 45,70 | 45,84 |
| São Paulo | ▲ 50,79 | 49,61 |
| Minas Gerais | ▲ 50,75 | 47,10 |
| Mato Grosso | ▲ 43,50 | 41,33 |
| Mato Grosso do Sul | ▼ 31,83 | 44,17 |
| Goias | ▲ 48,56 | 47,06 |

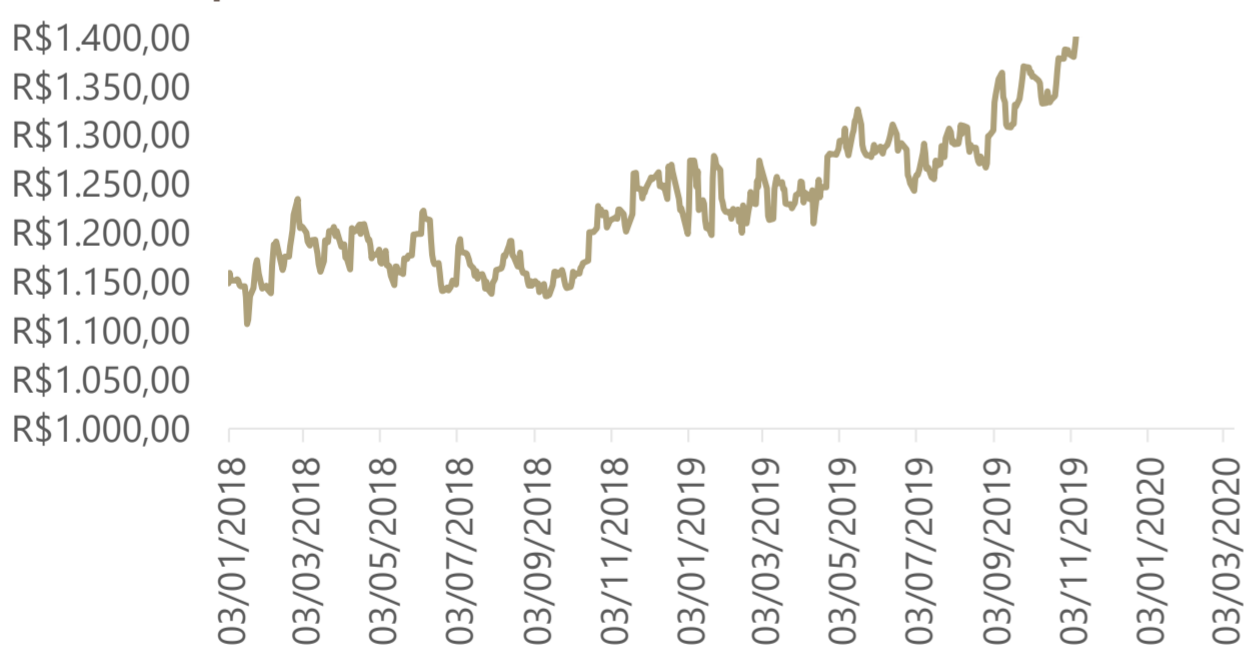
| Praça | À vista | 7 dias. |
|-------------------|---------|---------|
| Paraná | ▲ 47,06 | 46,21 |
| Rio Grande do Sul | ▲ 47,42 | 46,08 |
| Santa Catarina | ▲ 50,08 | 49,83 |
| Bahia | ■ 42,00 | 42,00 |
| Maranhão | ■ 45,00 | 45,00 |

Indicadores Pecuários

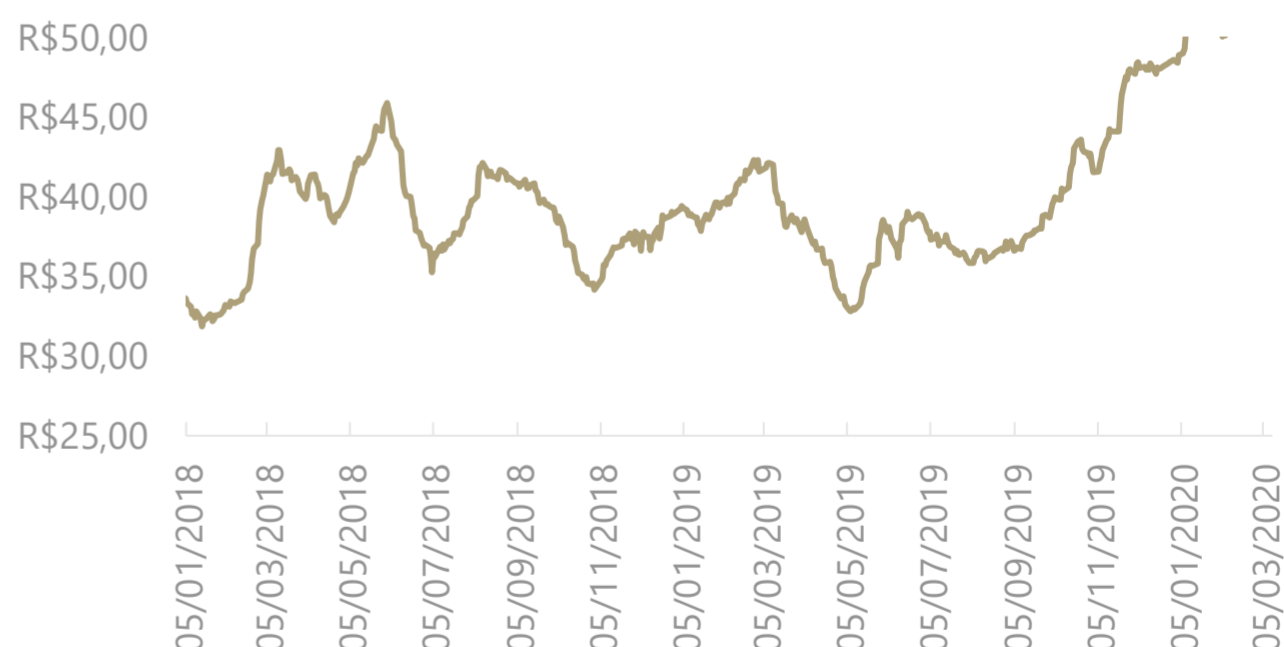
| Indicadores | À vista | Var. Diária | Máx. vista | Mín. vista |
|---------------------------------|--------------|-------------|------------|------------|
| Boi Cepea/ESALQ (R\$/@) | R\$ 203,25 | 1,48% | 209,95 | 196,19 |
| Bezerro Cepea/ESALQ (R\$/unid.) | R\$ 1.802,50 | | | |
| Milho Cepea/ESALQ (R\$/saca) | R\$ 56,77 | | | |

| Indicadores de Atacado | À vista | Var. Diária |
|-----------------------------------|---------|-------------|
| Carcaça casada de boi, SP, R\$/kg | 14,02 | 1% |
| Dianteiro de boi, SP, R\$/kg | 12,69 | 2,26% |
| Traseiro de boi, SP, R\$/kg | 15,41 | 0,46% |
| Ponta de agulha, SP, R\$/kg | 12,89 | 1,18% |

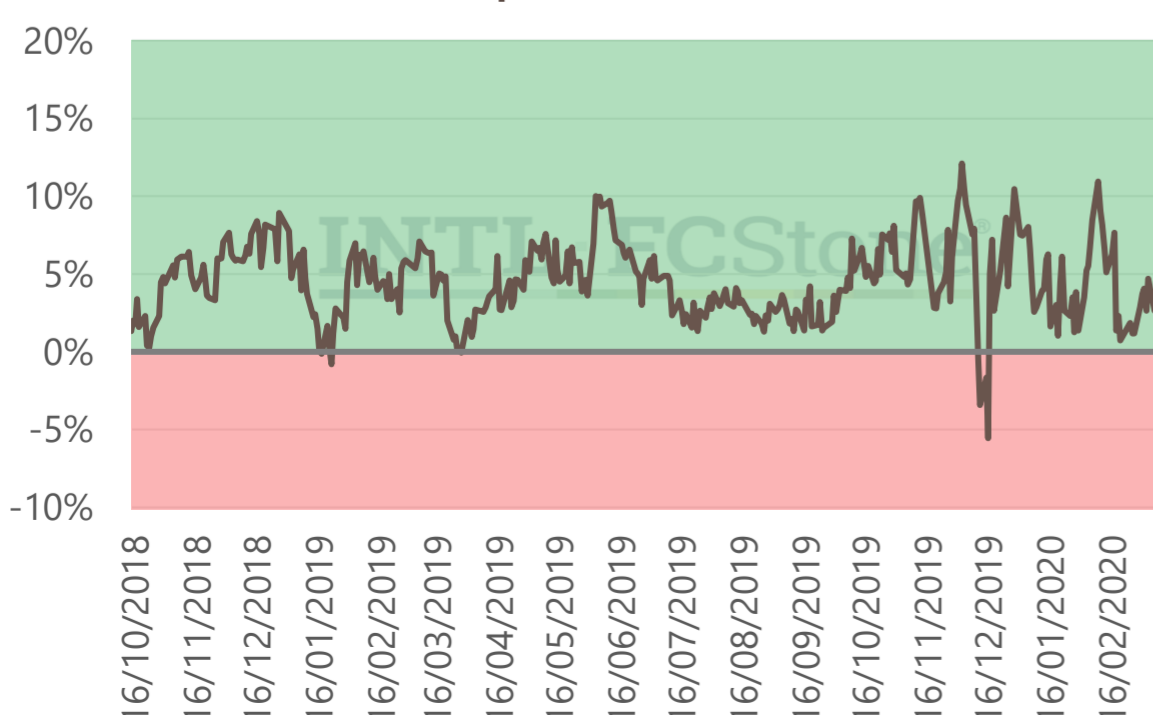
Bezerro Cepea/ESALQ (R\$/unidade)



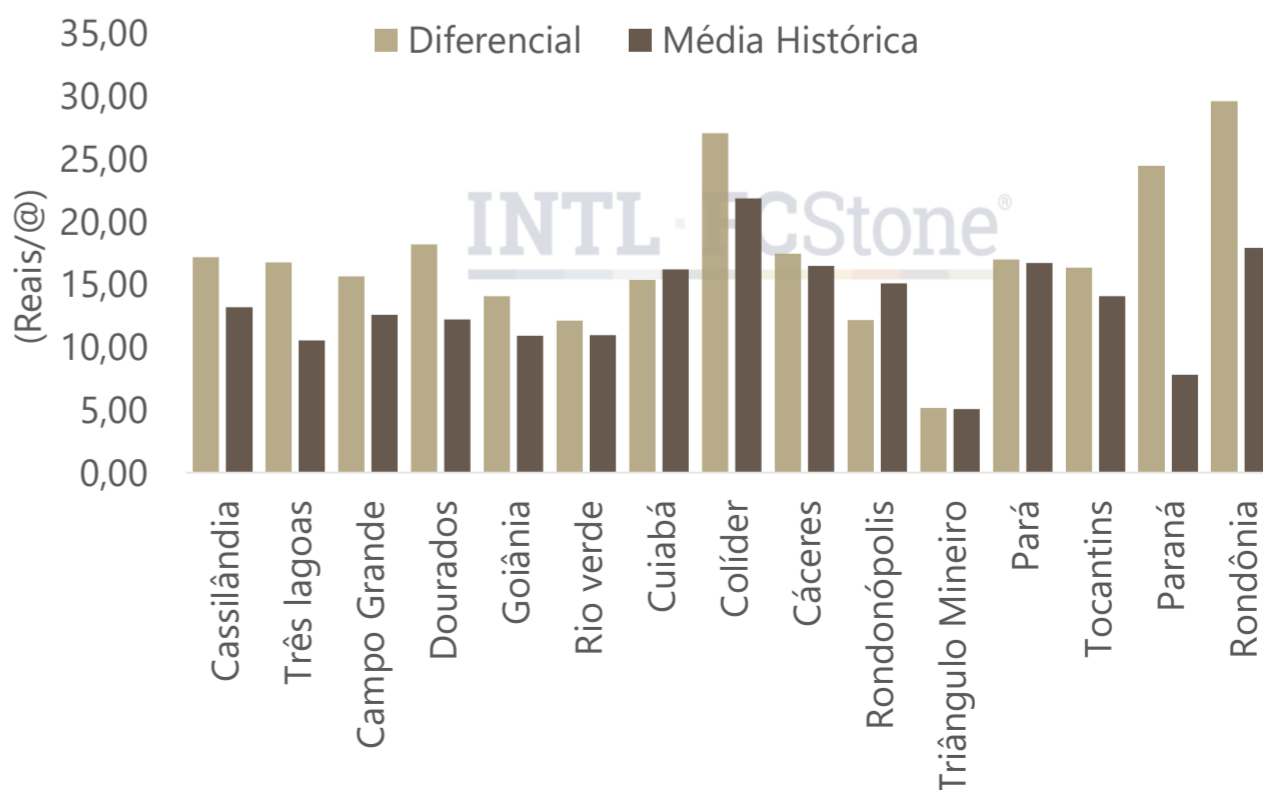
Milho Cepea/ESALQ (R\$/saca)



Diferencial Indicador Esalq/B3 vs. @ da carne



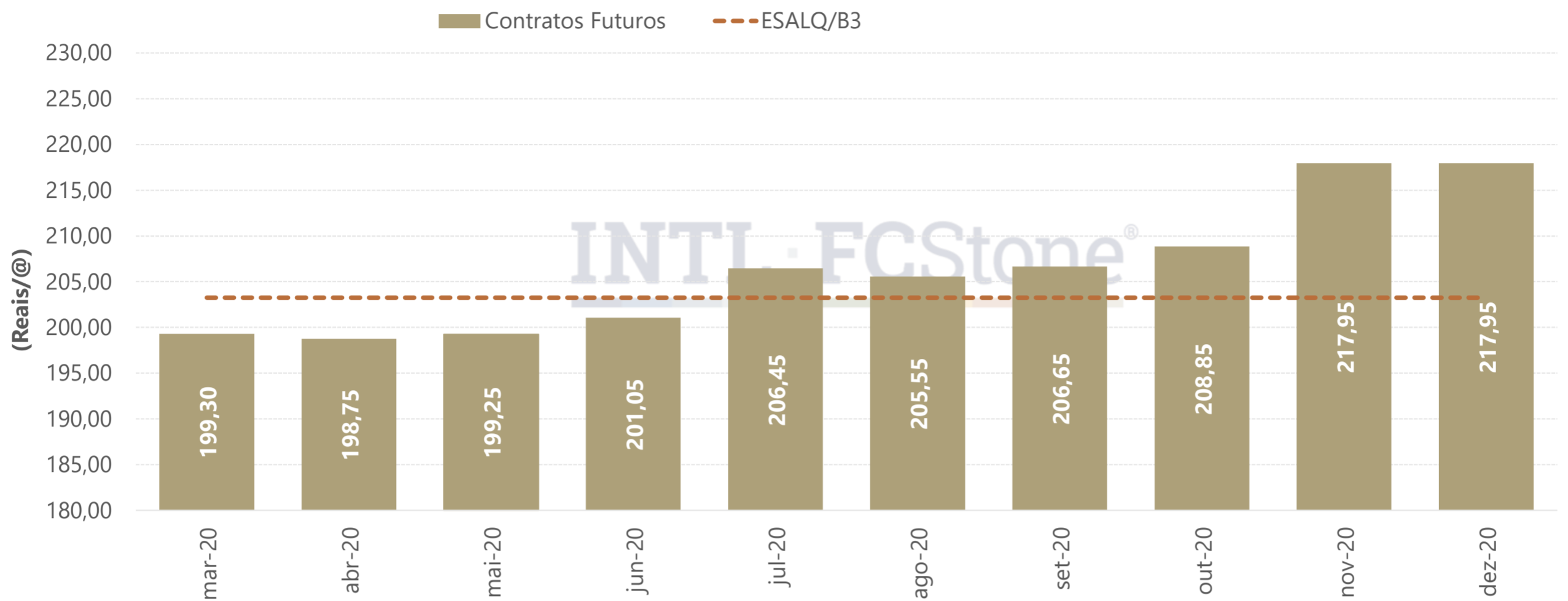
Diferencial de Base



Mercado Futuro

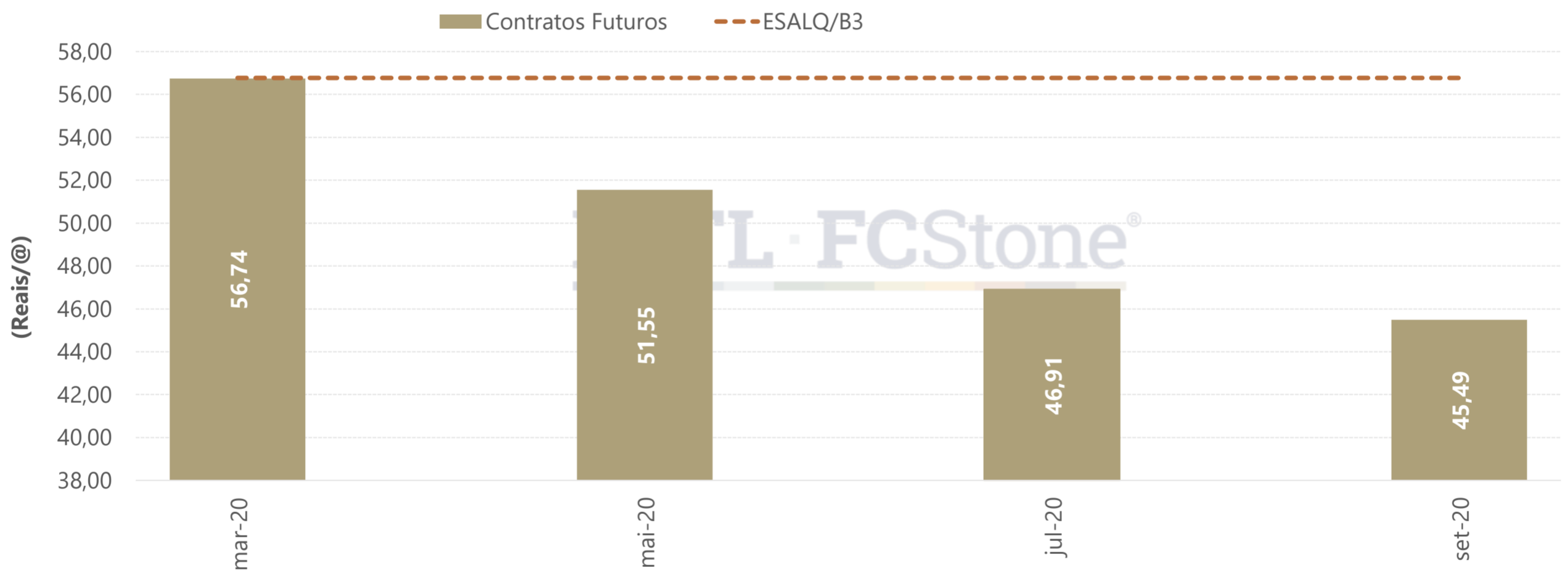
Boi Gordo B3

| Futuro | Contrato | Var. Diária | Ajuste | Máxima | Mín | Volume | Contr. Aberto |
|--------|----------|-------------|--------|--------|--------|--------|---------------|
| mar-20 | BGIH0 | -3,81% | 199,30 | 197,85 | 190,35 | 967 | 3057 |
| abr-20 | BGIJ0 | -4,40% | 198,75 | 199,85 | 190,30 | 1730 | 671 |
| mai-20 | BGIK0 | -4,49% | 199,25 | 199,85 | 190,30 | 1730 | 4594 |



Milho B3

| Futuro | Contrato | Var. Diária | Ajuste | Máxima | Mínima | Volume | Contr. aberto |
|--------|----------|-------------|--------|--------|--------|--------|---------------|
| mar-20 | CCMH0 | 0,92% | 56,74 | 57,27 | 56,60 | 621 | 6176 |
| mai-20 | CCMK0 | 0,97% | 51,55 | 52,79 | 51,52 | 5239 | 21827 |
| jul-20 | CCMN0 | 0,23% | 46,91 | 47,73 | 47,00 | 149 | 3673 |



As negociações de derivativos, tais como futuros, opções e swaps pode não ser adequada para todos os investidores. A negociação de derivativos envolve riscos substanciais de perda e você deve entender completamente os riscos antes de negociar. Qualquer referência ao desempenho passado não é indicativo de resultados futuros. Todas as referências à negociação de futuros/opções são feitas exclusivamente em nome da FCStone, LLC. Referências e discussões sobre a execução de swap são feitas exclusivamente em nome da INTL Hanley, LLC. A FCStone, LLC compensará swaps quando aplicável. Swaps estão disponíveis apenas para contrapartes elegíveis. Este material deve ser interpretado como comentários de mercado, o qual apenas observa as condições econômicas, políticas e/ou de mercado, e não tem a intenção de se referir a qualquer estratégia especial de negociação, elemento proporcional ou qualidade do serviço prestado pela FCStone, LLC. A FCStone, LLC não se responsabiliza por qualquer redistribuição desse material por terceiros, ou quaisquer decisões de investimento tomadas por pessoas às quais este material não se destina. As informações contidas neste documento foram obtidas a partir de fontes consideradas confiáveis, mas não é garantida a sua precisão. Entre em contato com a equipe designada da FCStone para consultoria específica de negociação que atenda às suas preferências. Estes materiais representam as opiniões e pontos de vista do autor e não necessariamente refletem os pontos de vista e estratégias de negociação empregados pela FCStone, LLC.