

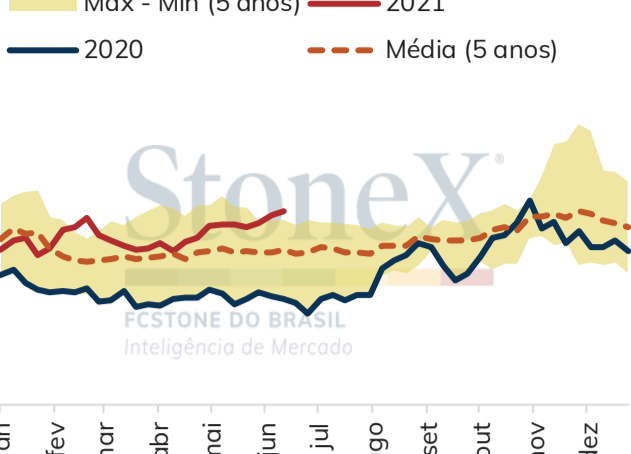


Equipe Responsável:
Bruno.santos@stonex.com
Caíque.Souza@stonex.com

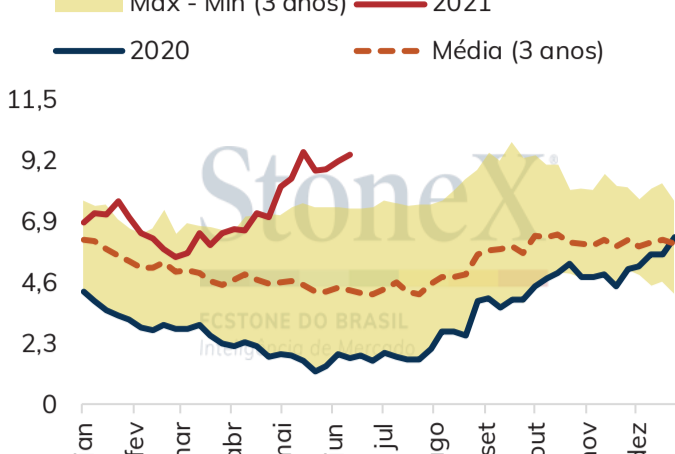
Relatório exclusivo para assinantes
Mais informações: (19) 99190-9488
<https://www.mercadosagricolas.com.br/>

Preços

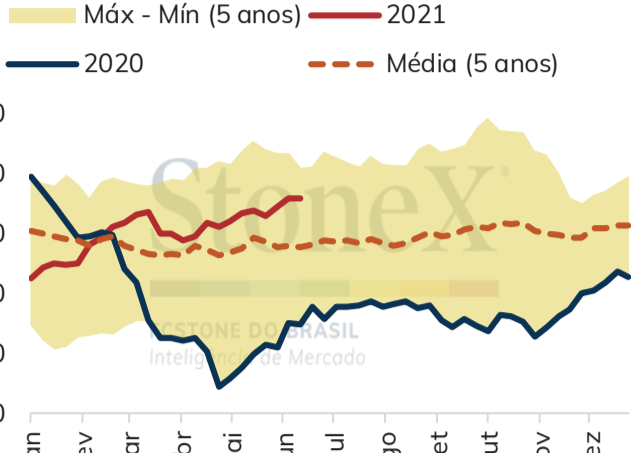
Henry HUB (USD/mmbtu)



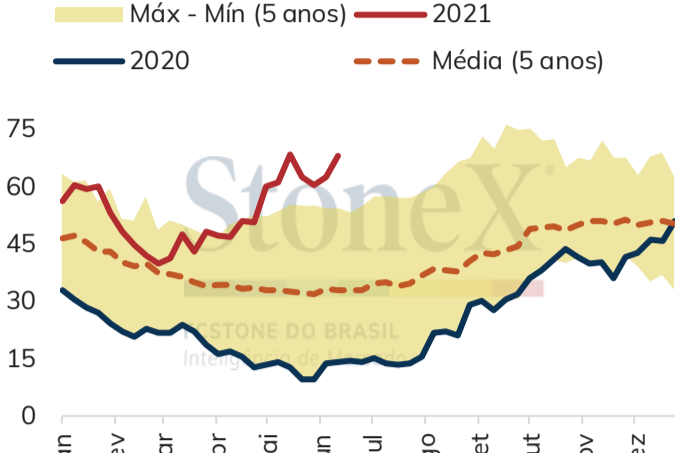
TTF (USD/mmbtu)



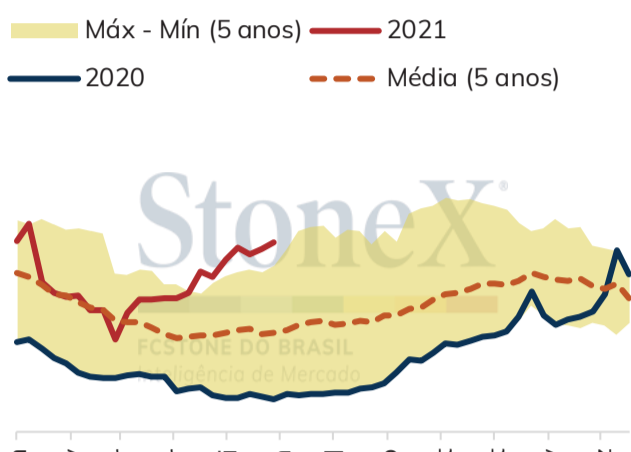
TTF (EUR/MWh)



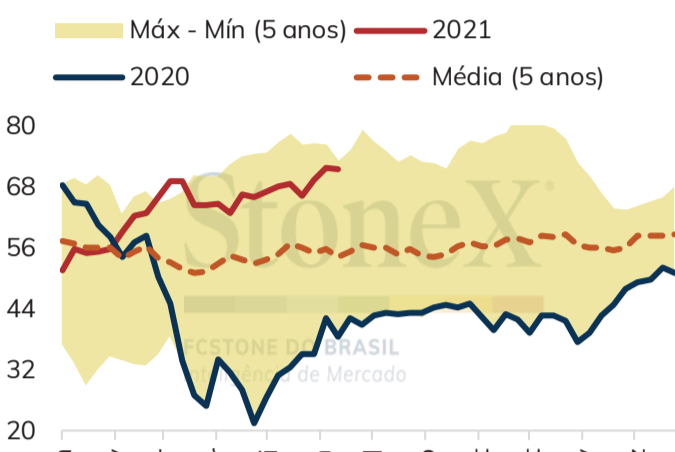
NBP (GBP/thm)



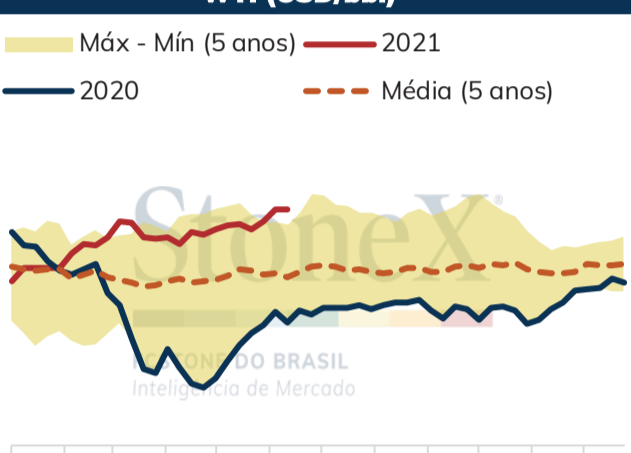
Japan / Korea Marker LNG (USD/mmbtu)



Brent (USD/bbl)



WTI (USD/bbl)



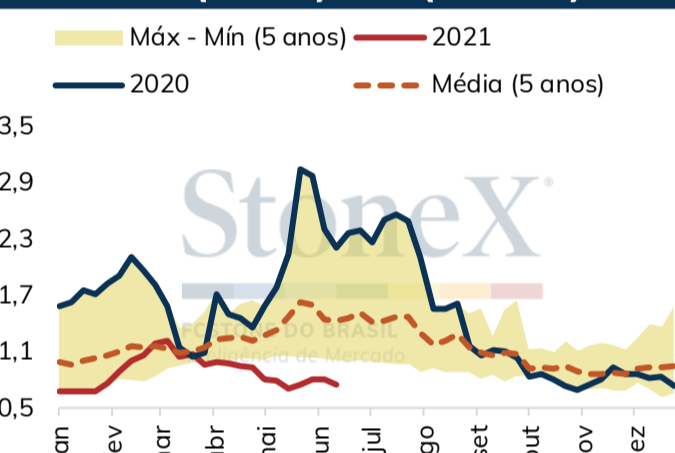
Fonte: Commodity Network Traders Pro.

Ratios entre preços

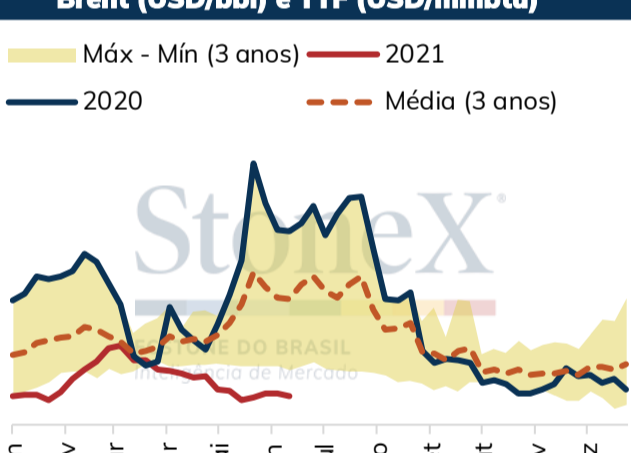
Brent (USD/bbl) e Henry Hub (USD/mmbtu)



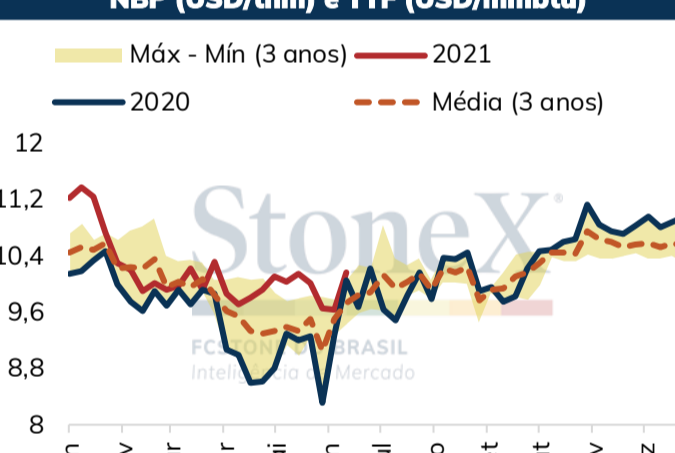
Brent (USD/bbl) e NBP (USD/MWh)



Brent (USD/bbl) e TTF (USD/mmbtu)



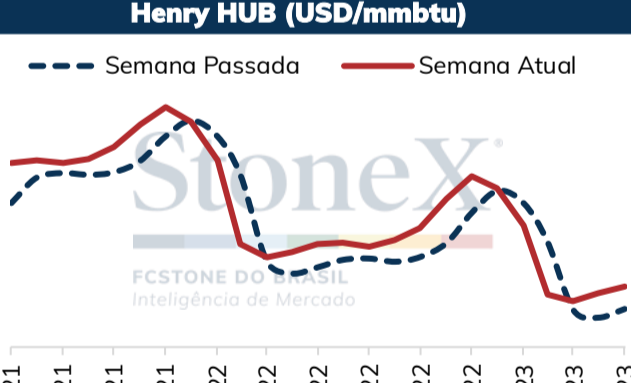
NBP (USD/thm) e TTF (USD/mmbtu)



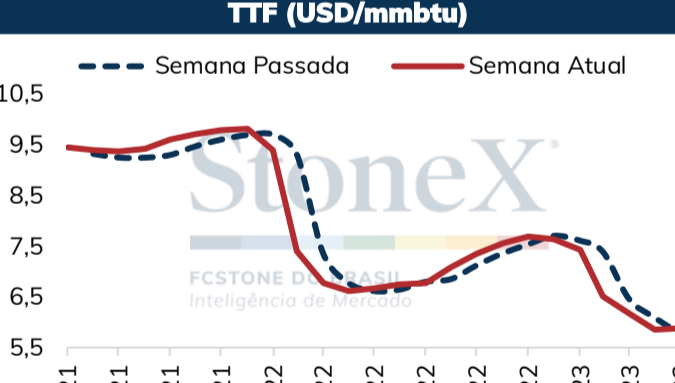
Fonte: Commodity Network Traders Pro.

Curvas Futuras

Henry HUB (USD/mmbtu)

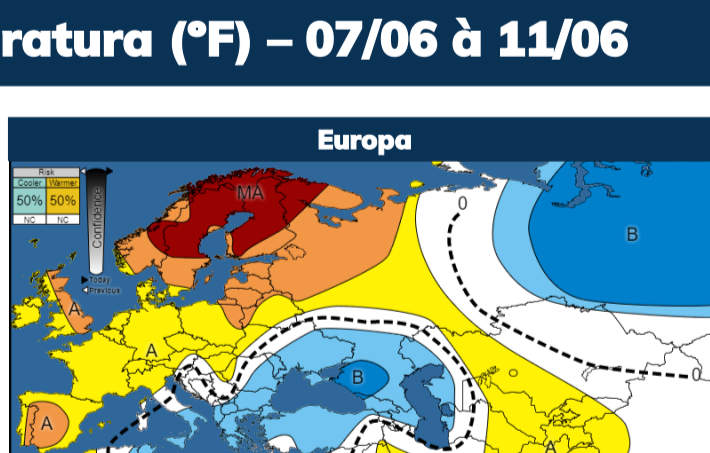
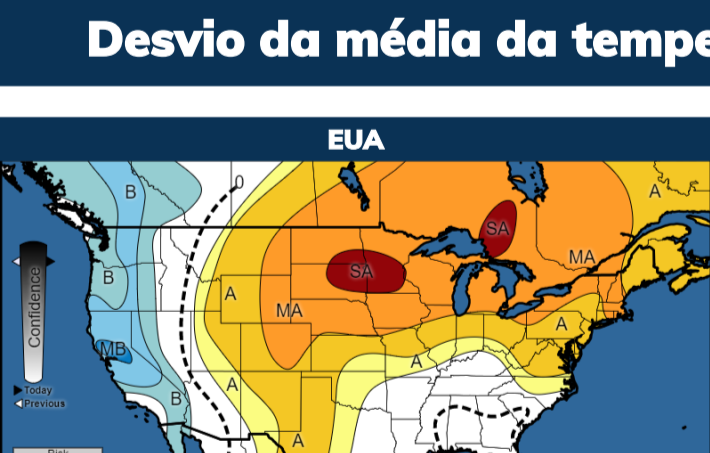


TTF (USD/mmbtu)



Fonte: Commodity Network Traders Pro.

Desvio da média da temperatura (°F) – 07/06 à 11/06



Fonte: Commodity Weather Group.

Tabela de Cotações

Gás Natural				
Produto	Unidade	Preço	Variação	
Henry Hubs (EUA)	USD/mmbtu	3,097	3,72%	
TTF (Países Baixos)	EUR/MWh	9,20	3,30%	
NBP (Reino Unido)	GBP/thm	62,7	3,35%	
Petrobras - Térmicas PPT (Março)	USD/mmbtu	4,40	3,77%	
Petrobras - Gasból (Março)	USD/mmbtu	7,41	-1,07%	
Petrobras - Nmercado (Março)	USD/mmbtu	6,22	-4,07%	

Gás Natural Liquefeito (GNL)				
Produto	Unidade	Preço	Variação	
Japão/Coreia	USD/mmbtu	9,30	3,56%	

Petróleo e Carvão				
Produto	Unidade	Preço	Variação	
Brent	USD/bbl	71,89	3,25%	
WTI	USD/bbl	69,62	4,98%	
Carvão - Newcastle	USD/t	119,75	12,97%	

Óleo Combustível				
Produto	Unidade	Preço	Variação	
Singapura 180cst	USD/t	404,95	7,32%	
Singapura 380cst	USD/t	397,91	1,15%	
EUA Golfo	USD/bbl	60,84	0,93%	
Noroeste Europa	USD/t	581,25	2,79%	

Câmbio				
Produto	Unidade	Valor	Variação	
Real	USD/BRL	5,0495	-3,35%	
Euro	EUR/USD	1,2165	-0,20%	
Libra Esterlina	GBP/USD	1,4154	-0,23%	
Dollar Index	-	90,136	0,12%	

Gás Natural: 1 mmbtu = 0,293071 MWh
Gás Natural: 1 mmbtu = 10 thm
Óleo combustível: 1 t = 6,35 bbl

Fonte: Commodity Network Traders Pro.

FCStone do Brasil
INTELIGÊNCIA DE MERCADO
inteligencia@stonex.com
brasil.stonex.com
mercadosagricolas.com.br
+55 19 2102 1346
+55 11 3509 5471

A StoneX não é responsável por qualquer redistribuição deste material por terceiros, ou quaisquer decisões comerciais tomadas por pessoas a partir deste material. As informações e/ou fatos contidos neste documento foram obtidos de fontes que acreditamos ser de confiança, mas não há garantias quanto à sua exatidão ou integridade. Entre em contato com os especialistas designados pela StoneX para consultoria específica em negociações que atendam às suas preferências comerciais. Estes materiais representam as opiniões, os pontos de vista e as projeções do autor, salvo se indicado o contrário, e não necessariamente refletem os pontos de vista e estratégias de negociação empregadas pela StoneX. Todas as previsões de condições de mercado são inerentemente subjetivas e especulativas, e resultados reais e previsões subsequentes podem variar significativamente em relação a essas previsões. Nenhuma garantia é feita de que essas previsões serão alcançadas, sejam expressas ou implícitas. Todos os exemplos são fornecidos apenas para fins ilustrativos, e não significam a possibilidade de conseguir resultados similares daqueles dos exemplos.

A reprodução ou o uso das informações aqui dispostas, na íntegra ou em parte, seja em qualquer formato, sem autorização expressa é proibida. Todos os direitos reservados. Se você tiver quaisquer dúvidas ou comentários sobre a nossa Política de Privacidade, entre em contato conosco.

© 2021 StoneX Group, Inc. Todos os direitos reservados.

