



## RELATÓRIO SEMANAL DE INDICADORES

# Café

14 de abril de 2021

### Preço semanal

	06/abr	13/abr	Alteração
Jul/21 - Nova lorque	126,85	131,95	5,10
Jul/21 - Londres	1.334	1.369	35

### Contratos em aberto

	06/abr	13/abr	Alteração
Futuros de Nova lorque	289.363	279.699	-9.664
Futuros de Londres	126.360	124.331	-2.029

### Arbitragem

	06/abr	13/abr	Alteração
Arbitrage (KC/RC)	06/abr	13/abr	Alteração
Jul/Jul	-66,34	-69,85	-3,51

### Estoques certificados

	06/abr	13/abr	Alteração
Londres	14.768	14.662	-106
Nova lorque	1.855.075	1.861.134	6.059

### Classificações de Robusta

Classificações semanais	Semana anterior	Total mensal
0	0	0

### Supplemental CIT - COT (Nova lorque)

	30/mar	06/abr	Alteração
Fundos - Líquida	12.236	6.860	-5.376
Comerciais - Líquida	-86.331	-81.341	4.990

### Futuros e opções desagregados - COT (Londres)

	30/mar	06/abr	Alteração
Managed Money - Líquida	12.287	-530	-12.817
Comerciais - Líquida	-20.776	-8.220	12.556

### Spreads - Londres

	06/abr	13/abr	Alteração
Mai/Jul	-23	-25	-2
Jul/Set	-18	-17	1

### Spreads - Nova lorque

	06/abr	13/abr	Alteração
Mai/Jul	-1,80	-1,85	-0,05
Jul/Set	-1,90	-1,85	0,05

### Macro

	06/abr	13/abr	Alteração
Dollar Index	92,320	91,715	-0,605
CRB Index	185,84	188,14	2,300

### Indicadores técnicos - Londres

	06/abr	13/abr	Alteração
RSI - 7 dias	39	41	2
RSI - 14 dias	42	43	1
Média móvel - 50 dias	1.380	1.382	2
Média móvel - 200 dias	1.372	1.375	3

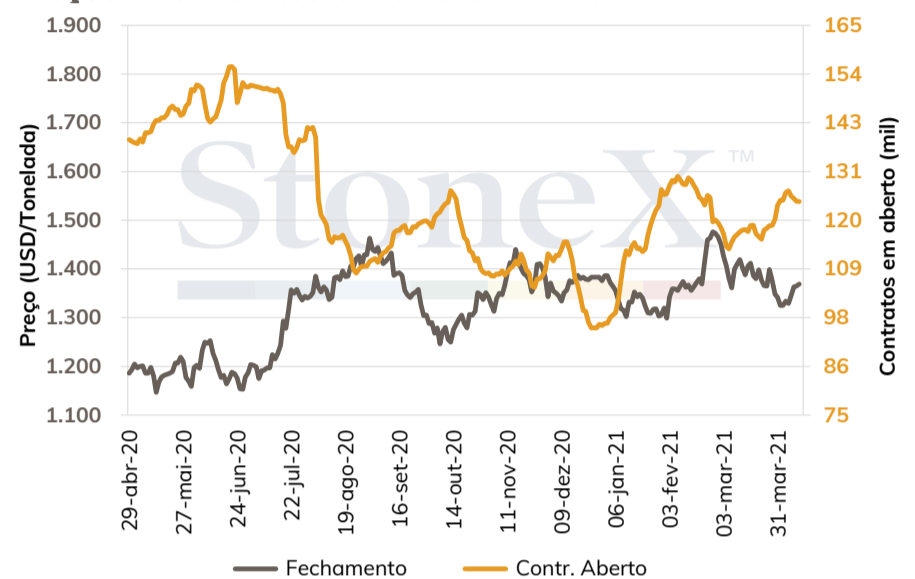
### Indicadores técnicos - Nova lorque

	06/abr	13/abr	Alteração
RSI - 7 dias	52,76	65,51	12,75
RSI - 14 dias	47,87	55,25	7,38
Média móvel - 50 dias	128,89	129,08	0,19
Média móvel - 200 dias	120,77	121,40	0,63

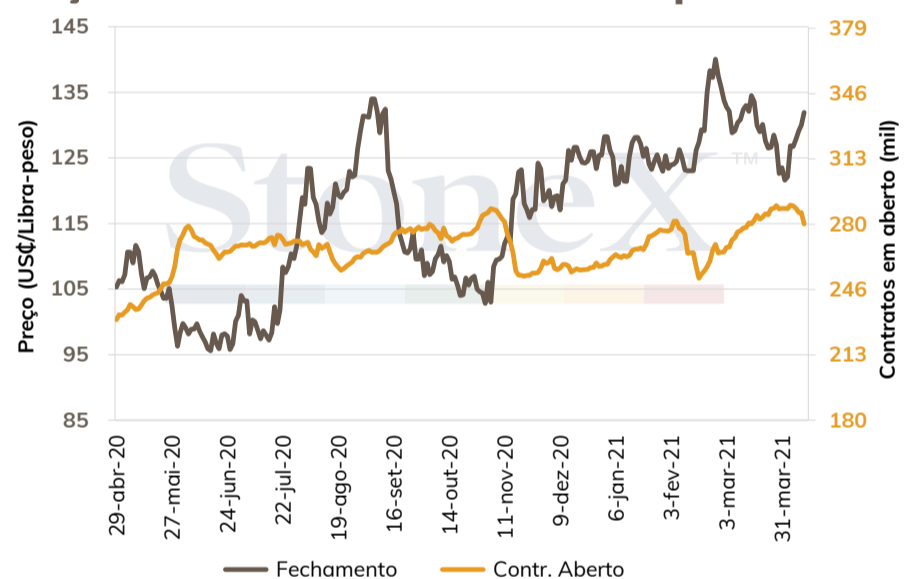
### Moedas

	06/abr	13/abr	Alteração
Euro/Dólar	1,1871	1,1962	0,0091
USD/BRL	5,5931	5,7161	0,1230

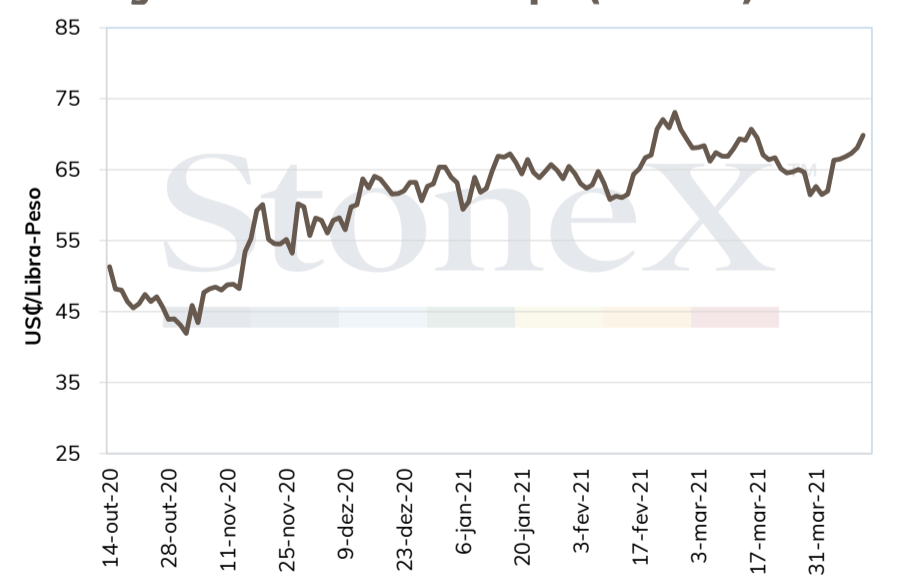
### Preços vs contratos em aberto - Londres



### Preços vs contratos em aberto - Nova lorque



### Arbitragem Londres vs Nova lorque (Contínuo)



Fonte: CommodityNetwork Traders' Pro; ICE NY; ICE London; CFTC. Elaboração: StoneX.

O grupo de empresas StoneX Group Inc. presta serviço de consultoria no mercado de commodities e serviços financeiros em todo o mundo por meio de suas subsidiárias, incluindo commodities físicas, títulos, derivativos OTC ou negociados em bolsa, gestão de riscos, pagamentos globais e produtos em moeda estrangeira, de acordo com a lei aplicável nas jurisdições onde são prestados os serviços. A StoneX não é responsável por qualquer redistribuição deste material por terceiros, ou quaisquer decisões comerciais tomadas por pessoas a partir deste material. As informações e/ou fatos contidos neste documento foram obtidas de fontes que acreditamos ser de confiança, mas não há garantias quanto à sua exatidão ou integridade. Estes materiais representam as opiniões, os pontos de vista e as projeções do autor, salvo se indicado o contrário, e não necessariamente refletem os pontos de vista e estratégias de negociação empregadas pela StoneX. Todas as previsões de condições de mercado são inerentemente subjetivas e especulativas, e resultados reais e previsões subsequentes podem variar significativamente em relação a essas previsões. Nenhuma garantia é feita de que essas previsões serão alcançadas, sejam expressas ou implícitas. Todos os exemplos são fornecidos apenas para fins ilustrativos, e não significam a possibilidade de conseguir resultados similares àqueles dos exemplos. Entre em contato com os especialistas designados pela StoneX para consultoria específica em negociações que atendam às suas preferências comerciais. Se você tiver quaisquer dúvidas ou comentários sobre a nossa Política de Privacidade, entre em contato conosco. Nenhuma parte deste material pode ser copiada, fotocopiada ou reproduzida sob qualquer formato por quaisquer meios ou redistribuída sem o consentimento prévio por escrito da StoneX Group Inc. © 2020 StoneX Group, Inc. Todos os direitos reservados.