






## Mercado de Algodão (em milhões de toneladas)

	2018/19		2019/20	
	USDA - Fev	USDA - Mar	USDA - Fev	USDA - Mar
<b>Mundo</b>				
 Produção	25,82	25,82	26,42	26,47
Consumo	26,17	26,19	25,91	25,73
Estoque	17,42	17,46	17,88	18,16
Estoque/Uso	66,55%	66,65%	69,00%	70,58%
<b>Estados Unidos</b>				
 Produção	4,00	4,00	4,38	4,31
Consumo	0,65	0,65	0,65	0,65
Importação	0,00	0,00	0,00	0,00
Exportação	3,21	3,21	3,59	3,59
Estoque	1,06	1,06	1,18	1,11
Estoque/Uso	27,34%	27,34%	27,69%	26,15%




## Principais Exportadores (em milhões de toneladas)

	2018/19		2019/20	
	USDA - Fev	USDA - Mar	USDA - Fev	USDA - Mar
<b>Índia</b>				
 Produção	5,62	5,62	6,42	6,42
Consumo	5,23	5,23	5,33	5,33
Importação	0,39	0,39	0,50	0,50
Exportação	0,76	0,76	0,78	0,78
Estoque	2,03	2,03	2,83	2,83
Estoque/Uso	33,84%	33,84%	46,30%	46,30%
<b>Brasil</b>				
 Produção	2,83	2,83	2,77	2,83
Consumo	0,74	0,74	0,74	0,74
Importação	0,00	0,00	0,01	0,01
Exportação	1,31	1,31	1,94	1,92
Estoque	2,67	2,67	2,76	2,85
Estoque/Uso	130,15%	130,15%	103,09%	107,21%

## Principais Exportadores (em milhões de toneladas) - continuação

	2018/19		2019/20	
	USDA - Fev	USDA - Mar	USDA - Fev	USDA - Mar
<b>Austrália</b>				
 Produção	0,48	0,48	0,15	0,15
Consumo	0,01	0,01	0,01	0,01
Importação	0,00	0,00	0,00	0,00
Exportação	0,79	0,79	0,28	0,28
Estoque	0,34	0,34	0,20	0,20
Estoque/Uso	42,78%	42,78%	67,91%	67,91%

## Principais Importadores (em milhões de toneladas)

	2018/19		2019/20	
	USDA - Fev	USDA - Mar	USDA - Fev	USDA - Mar
<b>Bangladesh</b>				
 Produção	0,03	0,03	0,03	0,03
Consumo	1,59	1,61	1,59	1,61
Importação	1,50	1,57	1,57	1,59
Exportação	0,00	0,00	0,00	0,00
Estoque	0,34	0,39	0,35	0,39
Estoque/Uso	21,64%	24,05%	22,05%	24,46%
<b>China</b>				
 Produção	6,04	6,04	5,93	5,93
Consumo	8,60	8,60	8,16	7,95
Importação	2,10	2,10	1,85	1,80
Exportação	0,05	0,05	0,04	0,04
Estoque	7,77	7,77	7,35	7,51
Estoque/Uso	89,83%	89,83%	89,57%	94,06%
<b>Vietnã</b>				
 Produção	0,00	0,00	0,00	0,00
Consumo	1,52	1,52	1,48	1,48
Importação	1,50	1,50	1,48	1,48
Exportação	0,00	0,00	0,00	0,00
Estoque	0,26	0,26	0,26	0,26
Estoque/Uso	17,00%	17,00%	17,50%	17,50%